

4ª PROMOTORIA DE JUSTIÇA

DIAGNÓSTICO DA EDUCAÇÃO INFANTIL

REDE MUNICIPAL DE MOSSORÓ/RN

2024-2026

BASE DE DADOS PARA CONSTRUÇÃO DO RELATÓRIO

1) Lista encaminhada pela Secretaria Municipal de Educação em **abril de 2024**, contendo diagnóstico da situação da rede municipal de ensino no referido ano,

2) Lista atualizada encaminhada em **julho de 2025**, com indicação do quantitativo de crianças não matriculadas na rede municipal de ensino.

**DADOS
OFICIAIS DA
SECRETARIA
MUNICIPAL DE
EDUCAÇÃO**

**DADOS DO
PROCEDIMENTO
EM CURSO NA
04 PMJ**

Dados obtidos no âmbito do Procedimento Administrativo de Acompanhamento de Políticas Públicas nº 31.23.2024.0000050/2025-03.

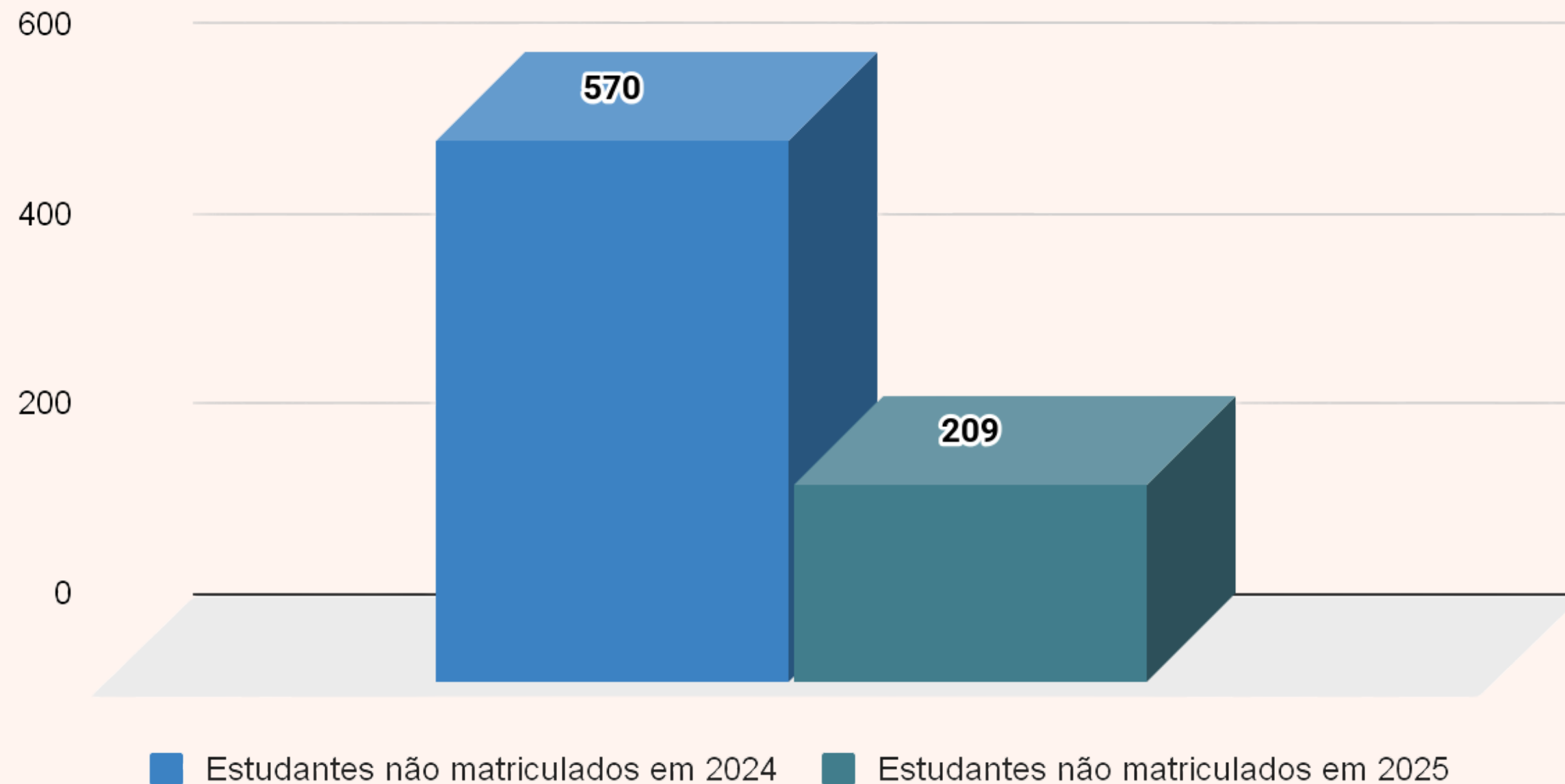
1. ANÁLISE COMPARATIVA DEMANDA NÃO ATENDIDA NOS ANOS DE 2024 E 2025

- A presente seção tem por objetivo apresentar um panorama geral da demanda não atendida na Educação Infantil no município de Mossoró/RN.
- Para tanto, inicia-se a análise a partir da base de dados oficiais encaminhados pela Secretaria Municipal de Educação, referentes aos anos de 2024 e 2025.
- O exame contempla tanto o panorama geral quanto a distribuição da demanda por etapas de ensino.

DEMANDA NÃO ATENDIDA NOS ANOS DE 2024 E 2025

Gráfico 01 - Demanda não atendida na Educação Infantil - 2024 e 2025

Fonte: Secretaria Municipal de Educação - Mossoró/RN



REDUÇÃO DE

361 REGISTROS

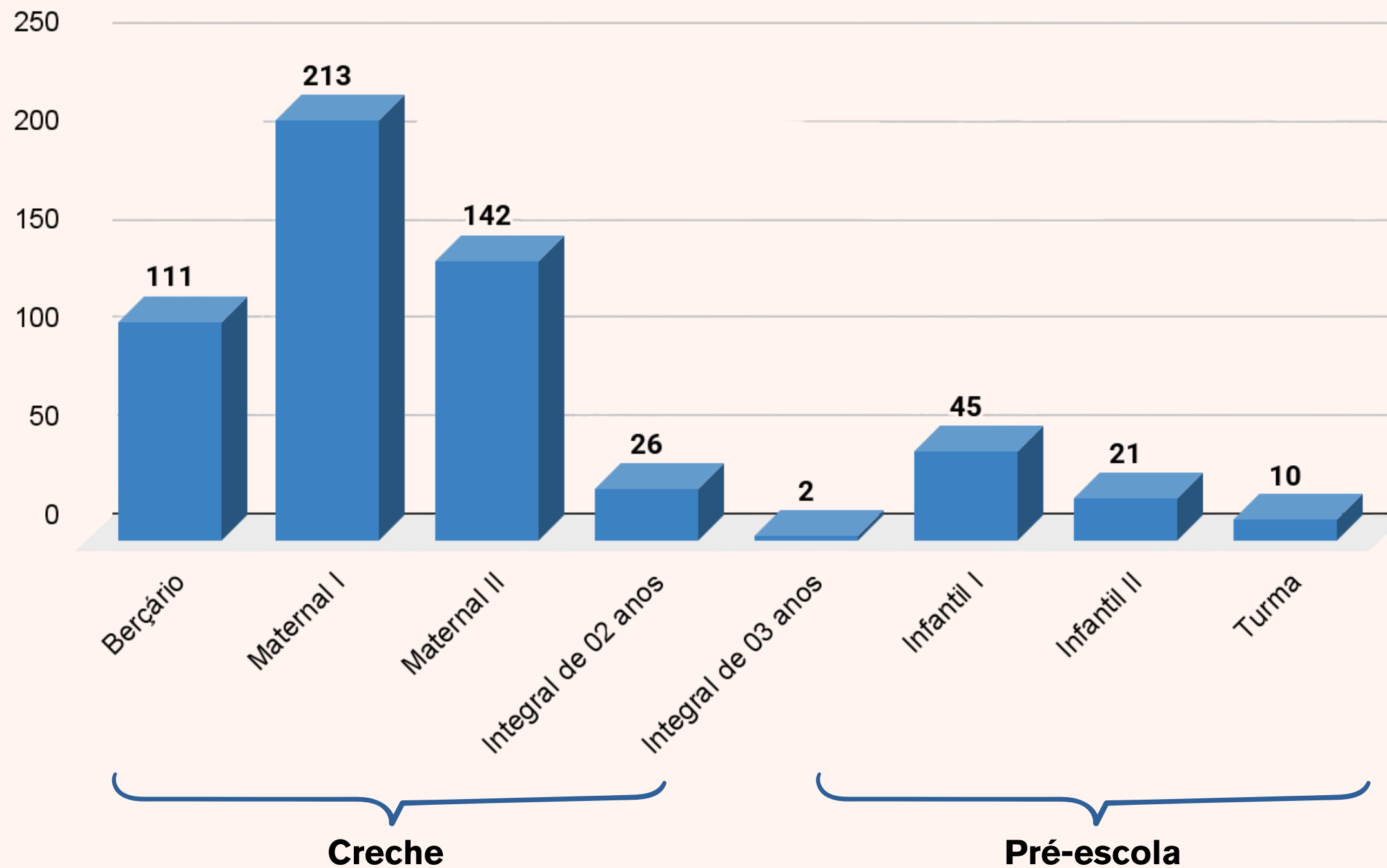
63,3%



DEMANDA NÃO ATENDIDA POR ETAPA DE ENSINO - DADOS DA SME (ABRIL DE 2024)

Gráfico 02 - Demanda não atendida por etapa da Educação Infantil - Abril de 2024

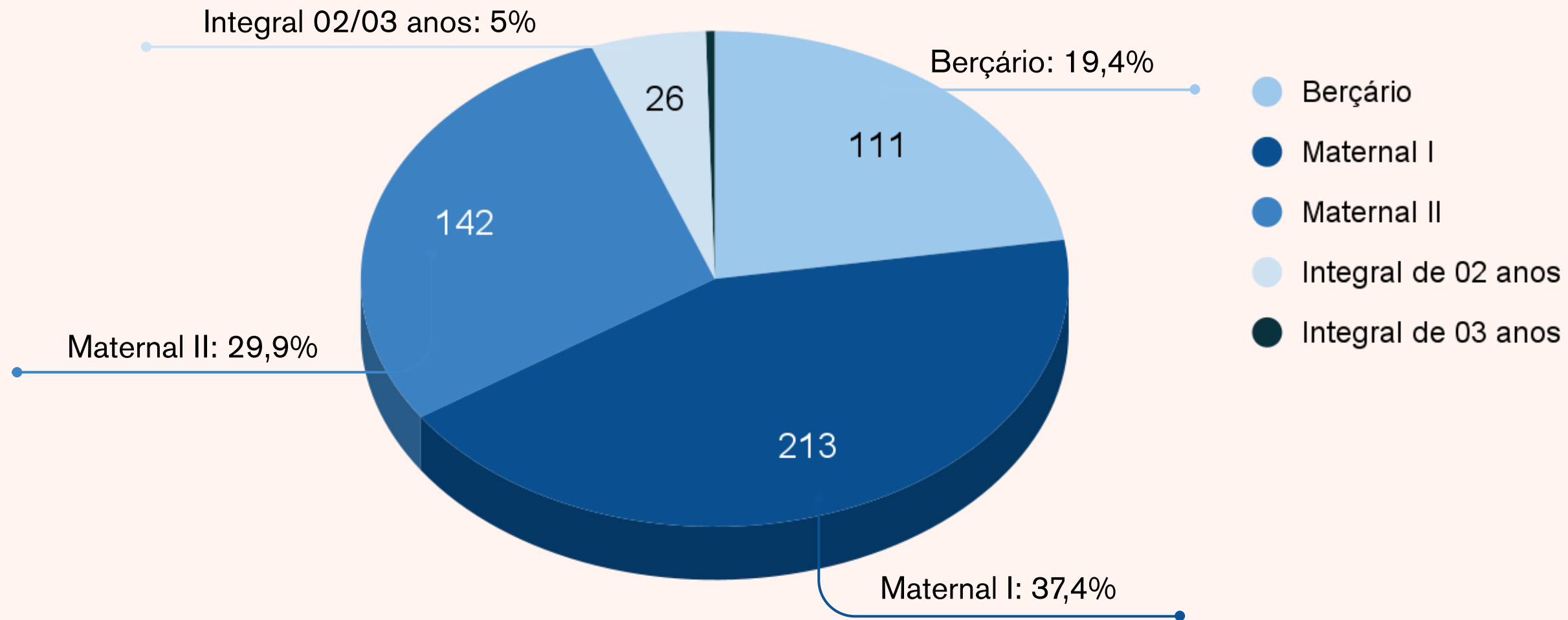
Fonte: Secretaria Municipal de Educação - Mossoró/RN - (abril de 2024)



DEMANDA NÃO ATENDIDA NA CRECHE - DADOS DA SME (ABRIL DE 2024)

Gráfico 03 - Demanda não atendida (Creche) - Abril de 2024

Fonte: Secretaria Municipal de Educação - Mossoró/RN - (abril de 2024)



Demanda não atendida (Creche)

494 REGISTROS

86,7%



Concentração de demandas no Maternal

DEMANDA NÃO ATENDIDA NA PRÉ-ESCOLA - DADOS DA SME (ABRIL DE 2024)

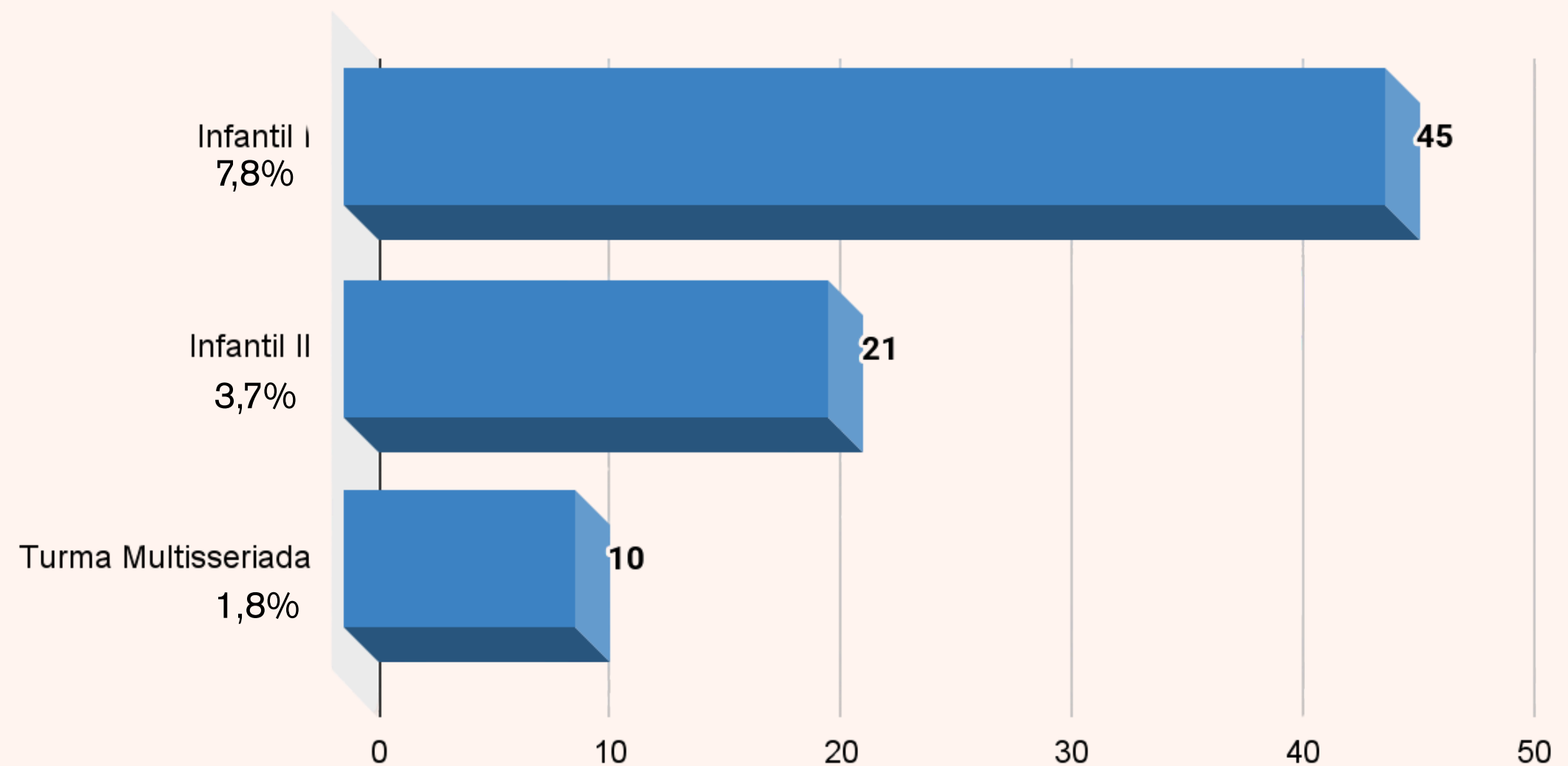
**Demanda não
atendida (Pré-escola)**

76 REGISTROS

13,3%

Gráfico 04 - Demanda não atendida (Pré-escola) - Abril de 2024

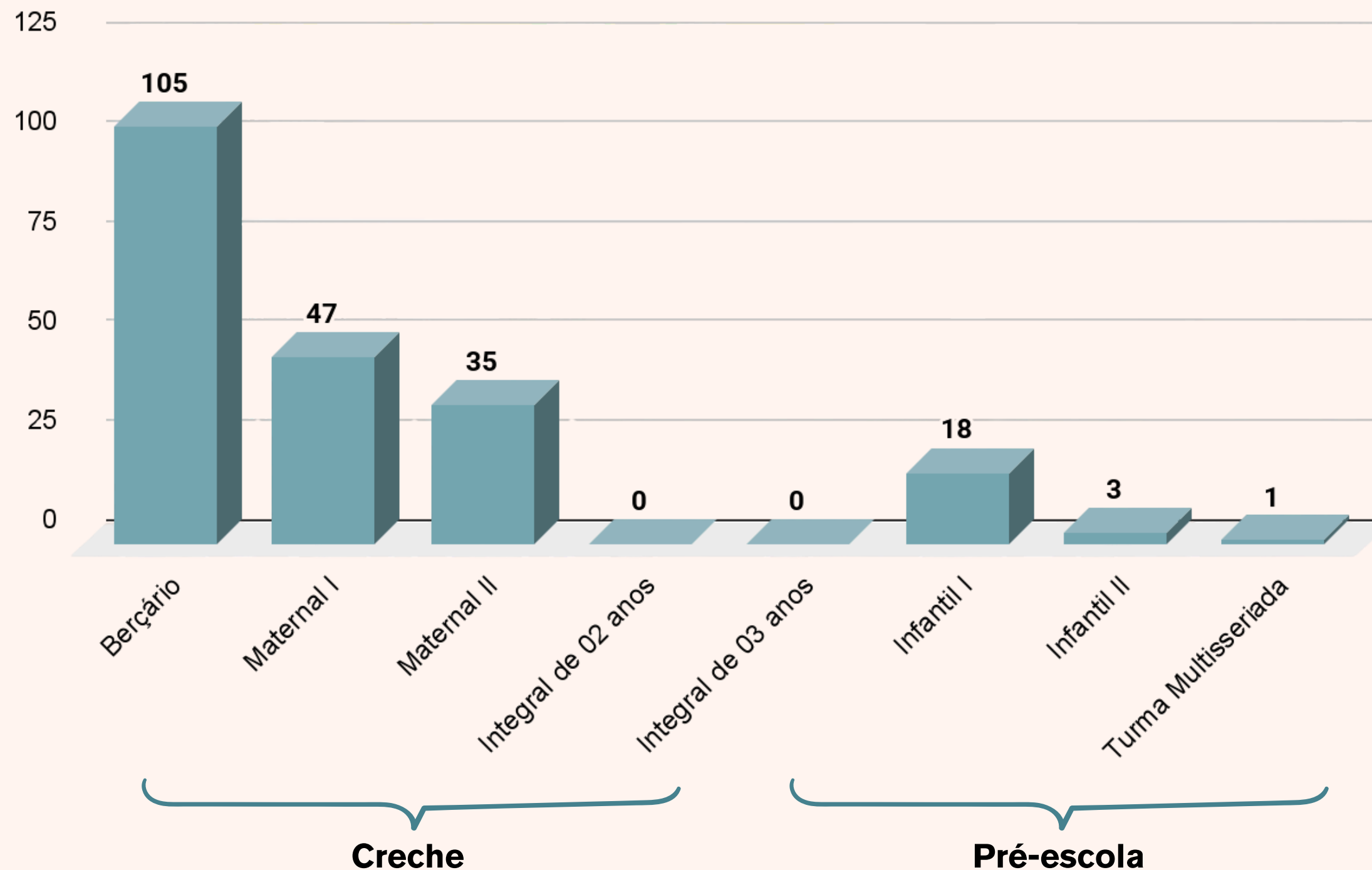
Fonte: Secretaria Municipal de Educação - Mossoró/RN - (abril de 2024)



DEMANDA NÃO ATENDIDA POR ETAPA DE ENSINO - DADOS DA SME (JULHO DE 2025)

Gráfico 05 - Demanda não atendida por etapa da Educação Infantil - Julho de 2025

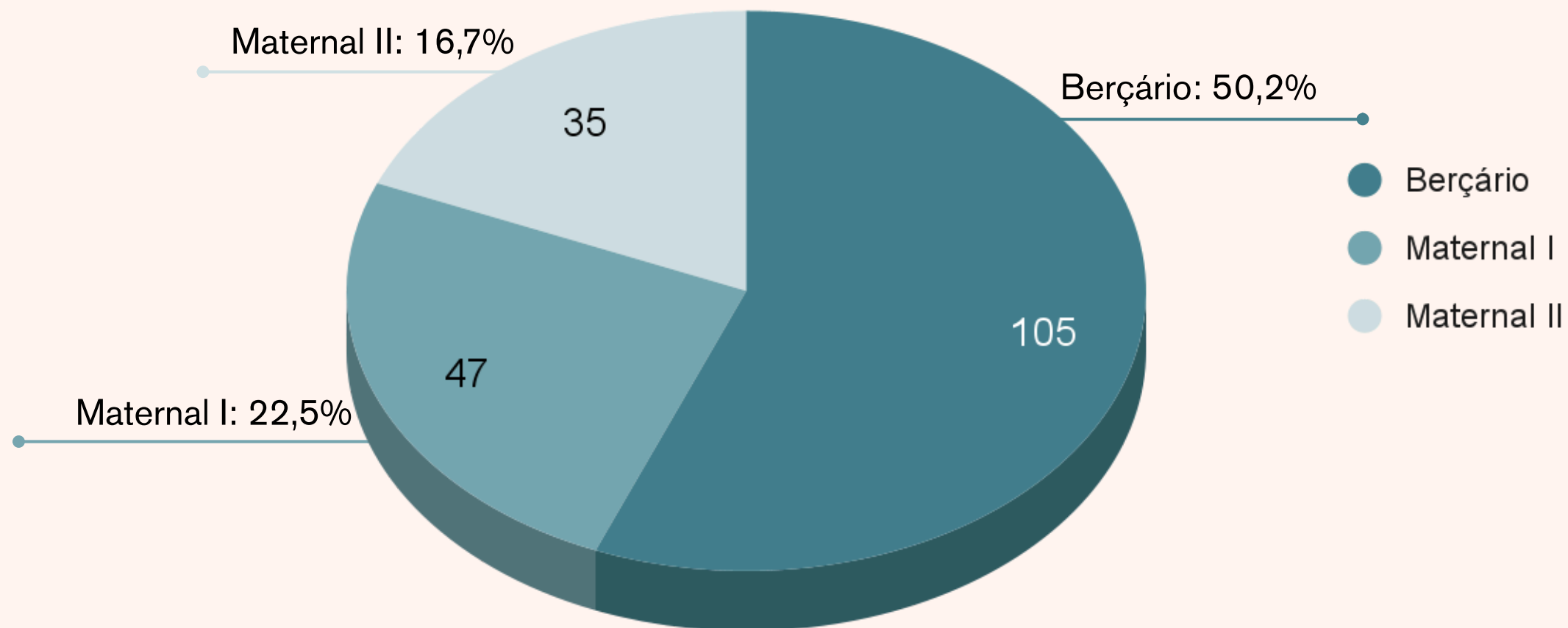
Fonte: Secretaria Municipal de Educação - Mossoró/RN - (julho de 2025)



DEMANDA NÃO ATENDIDA NA CRECHE - DADOS DA SME (JULHO DE 2025)

Gráfico 06 - Demanda não atendida (Creche) - Julho de 2025

Fonte: Secretaria Municipal de Educação - Mossoró/RN - (julho de 2025)



Demanda não atendida (Creche)

187 REGISTROS

89,4%



Concentração de demandas no Berçário

DEMANDA NÃO ATENDIDA NA PRÉ-ESCOLA - DADOS DA SME (JULHO DE 2025)

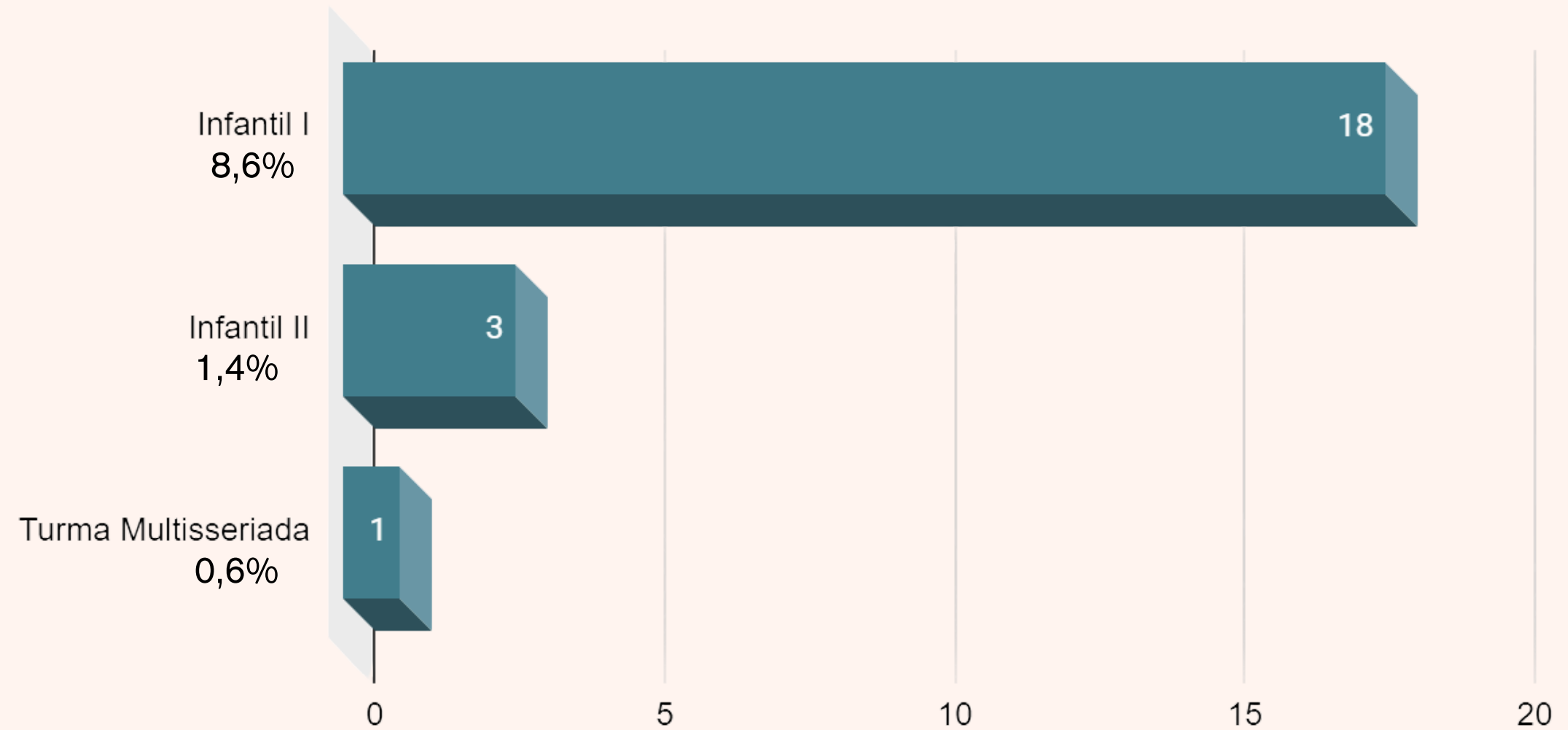
**Demanda não
atendida (Pré-escola)**

22 REGISTROS

10,6%

**Gráfico 07 - Distribuição das solicitações de vagas para Pré-escola -
2025**

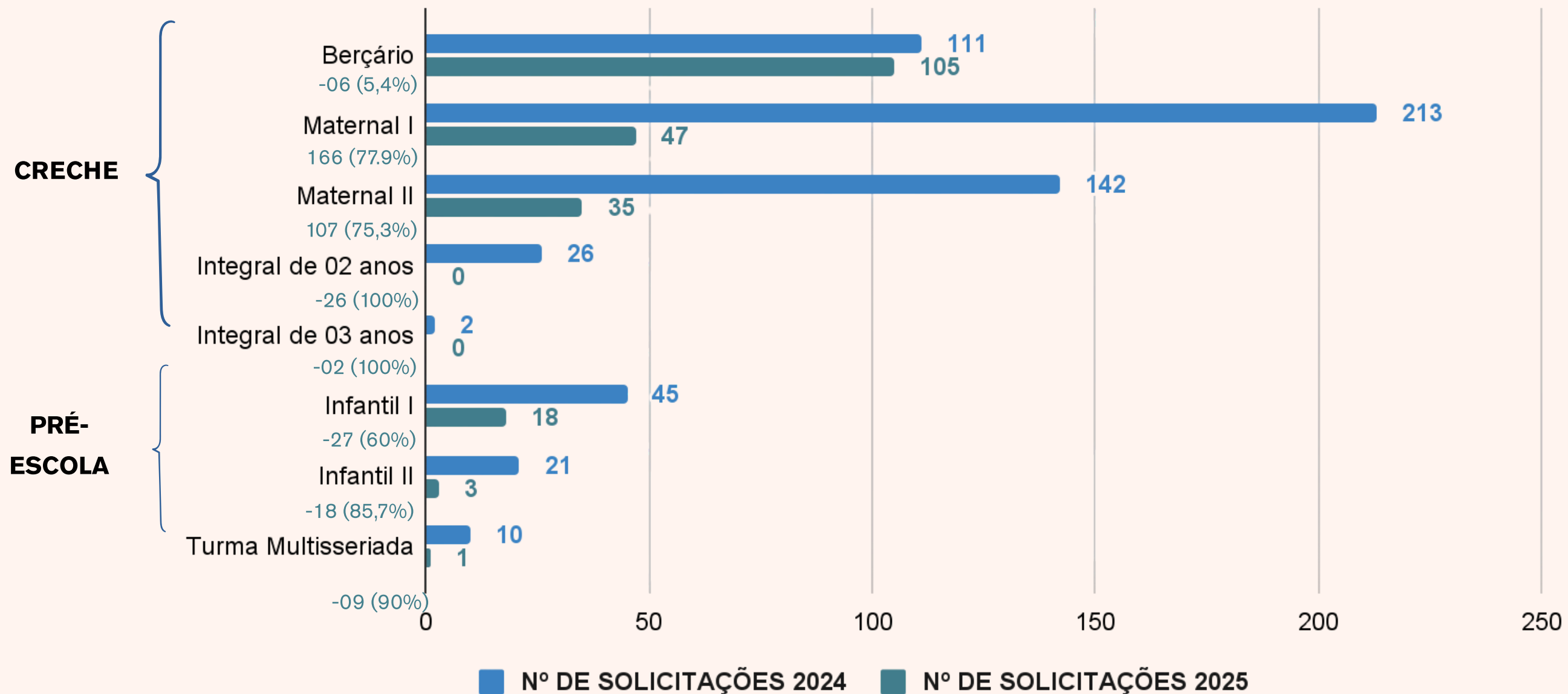
Fonte: Secretaria Municipal de Educação - Mossoró/RN - (juho de 2025)



COMPARATIVO DA DEMANDA NÃO ATENDIDA POR ETAPA DE ENSINO NOS ANOS DE 2024 E 2025

Gráfico 08 - Comparativo da demanda não atendida por etapa da Educação Infantil - 2024 e 2025

Fonte: Secretaria Municipal de Educação - Mossoró/RN



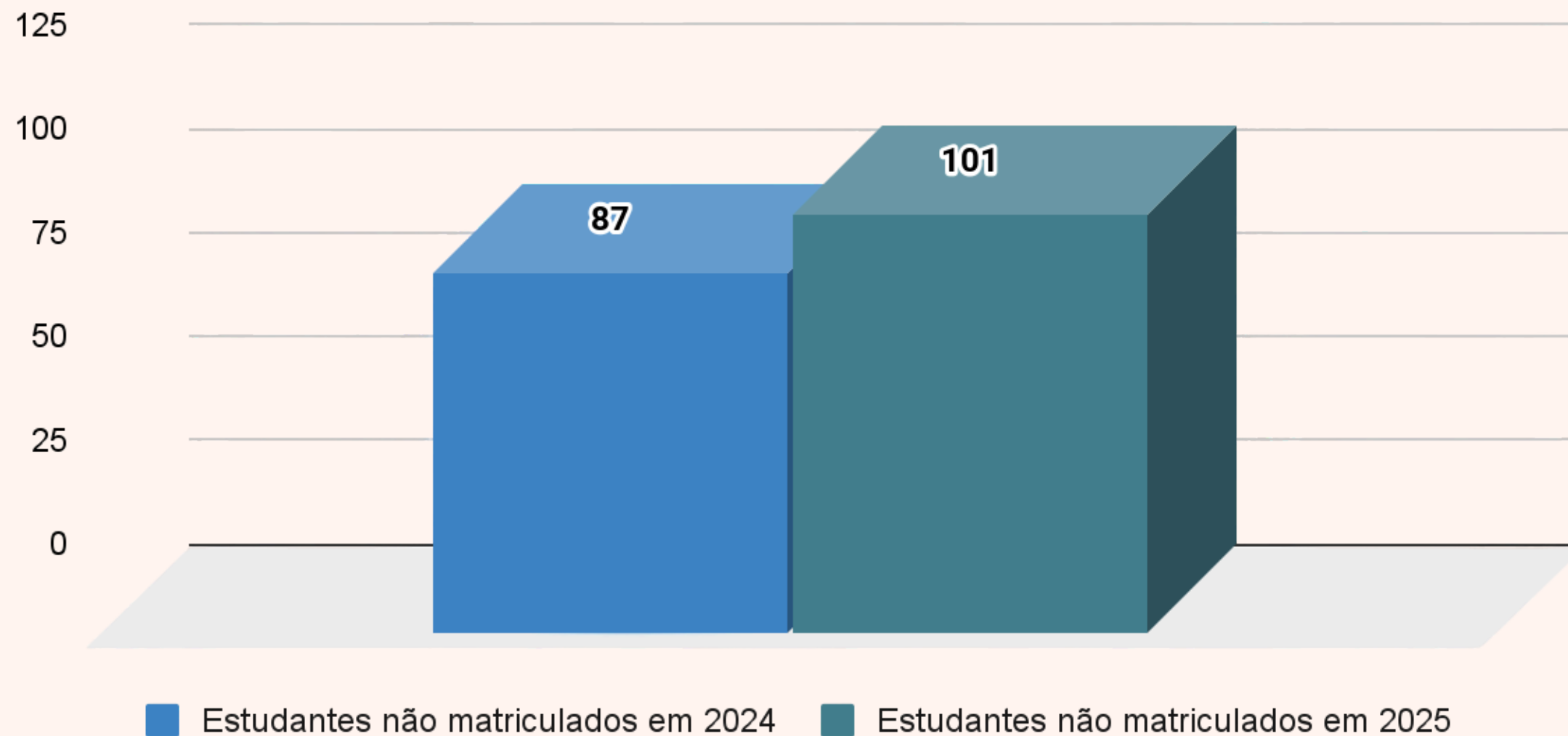
2. ANÁLISE COMPARATIVA DA DEMANDA NÃO ATENDIDA - DADOS DO PROCEDIMENTO EM CURSO NA 04 PROMOTORIA

- A presente seção analisa os dados consolidados referentes ao quantitativo de crianças não matriculadas na Educação Infantil da rede municipal de Mossoró/RN.
- As informações decorrem do Procedimento Administrativo nº 31.23.2024.0000050/2025-03, em curso na 04ª Promotoria de Justiça, com dados coletados junto às unidades escolares em dezembro de 2025.
- O exame contempla o panorama geral da demanda não atendida, bem como sua distribuição por etapas de ensino.

DEMANDA NÃO ATENDIDA NOS ANOS DE 2024 E 2025

Gráfico 09 - Demanda não atendida na Educação Infantil de Mossoró/RN - 2024 e 2025

Fonte: MPRN procedimento nº 31.23.2024.0000050/2025-03 - Mossoró/RN (Dezembro de 2025)



AUMENTO DE

14 REGISTROS

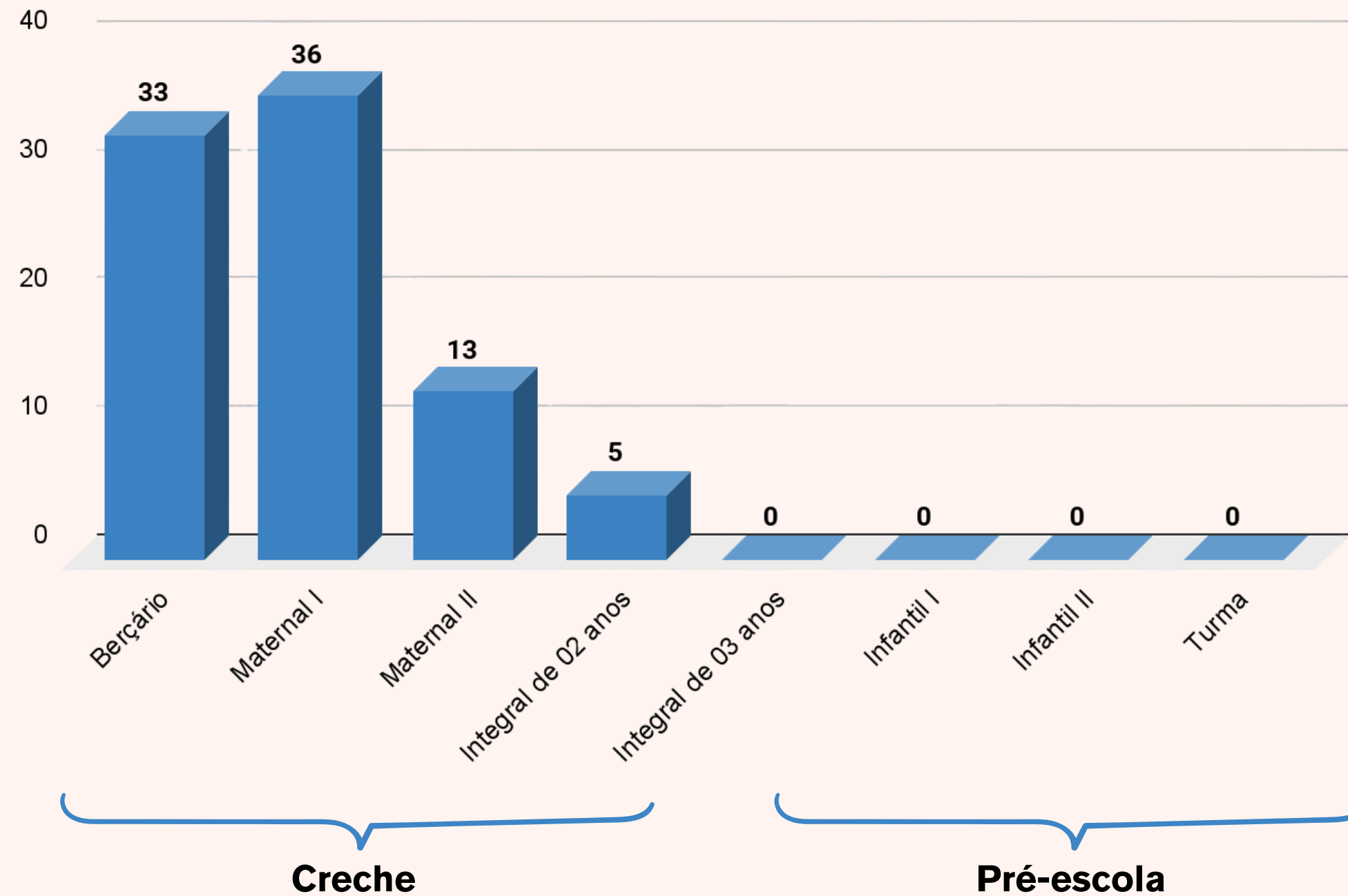
16,1%



DEMANDA NÃO ATENDIDA POR ETAPA DE ENSINO - PROCEDIMENTO EM CURSO NA 4ª PROMOTORIA (DEZEMBRO 2025)

Gráfico 10 - Demanda não atendida por etapa da Educação Infantil - 2024

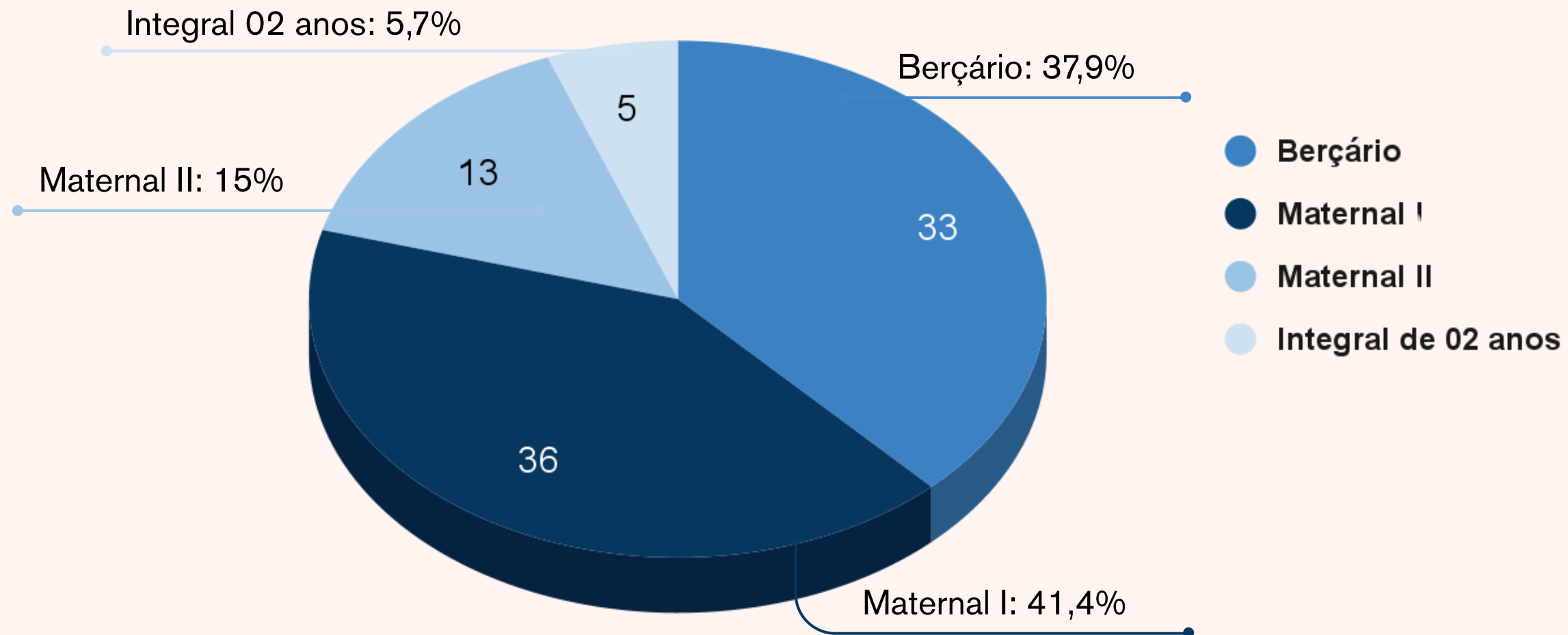
Fonte: MPRN - Procedimento nº 31.23.2024.0000050/2025-03 em curso na 04ª promotoria.



DEMANDA NÃO ATENDIDA (CRECHE) 2024

Gráfico 11 - Demanda não atendida (Creche) - 2024

Fonte: MPRN - Procedimento nº 31.23.2024.0000050/2025-03 em curso na 04ª promotoria-Mossoró/RN



**Demanda não atendida
(Creche)**

87 REGISTROS

100%

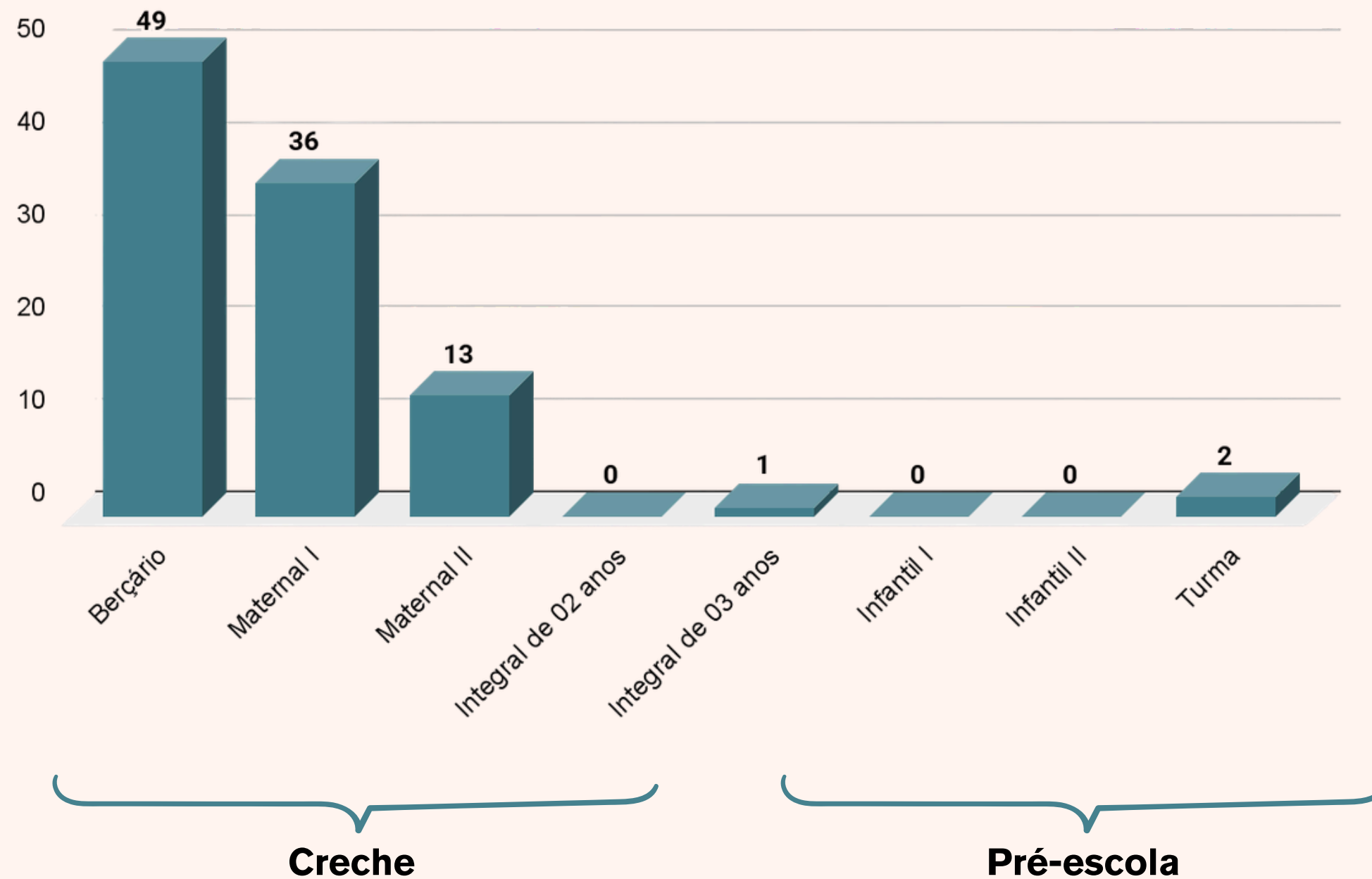


TODAS as demandas concentradas na Creche (Maternal e Berçário)

DEMANDA NÃO ATENDIDA POR ETAPA DE ENSINO - PROCEDIMENTO EM CURSO NA 4ª PROMOTORIA (DEZEMBRO DE 2025)

Gráfico 12 - Demanda não atendida por etapa da Educação Infantil - Dezembro de 2025

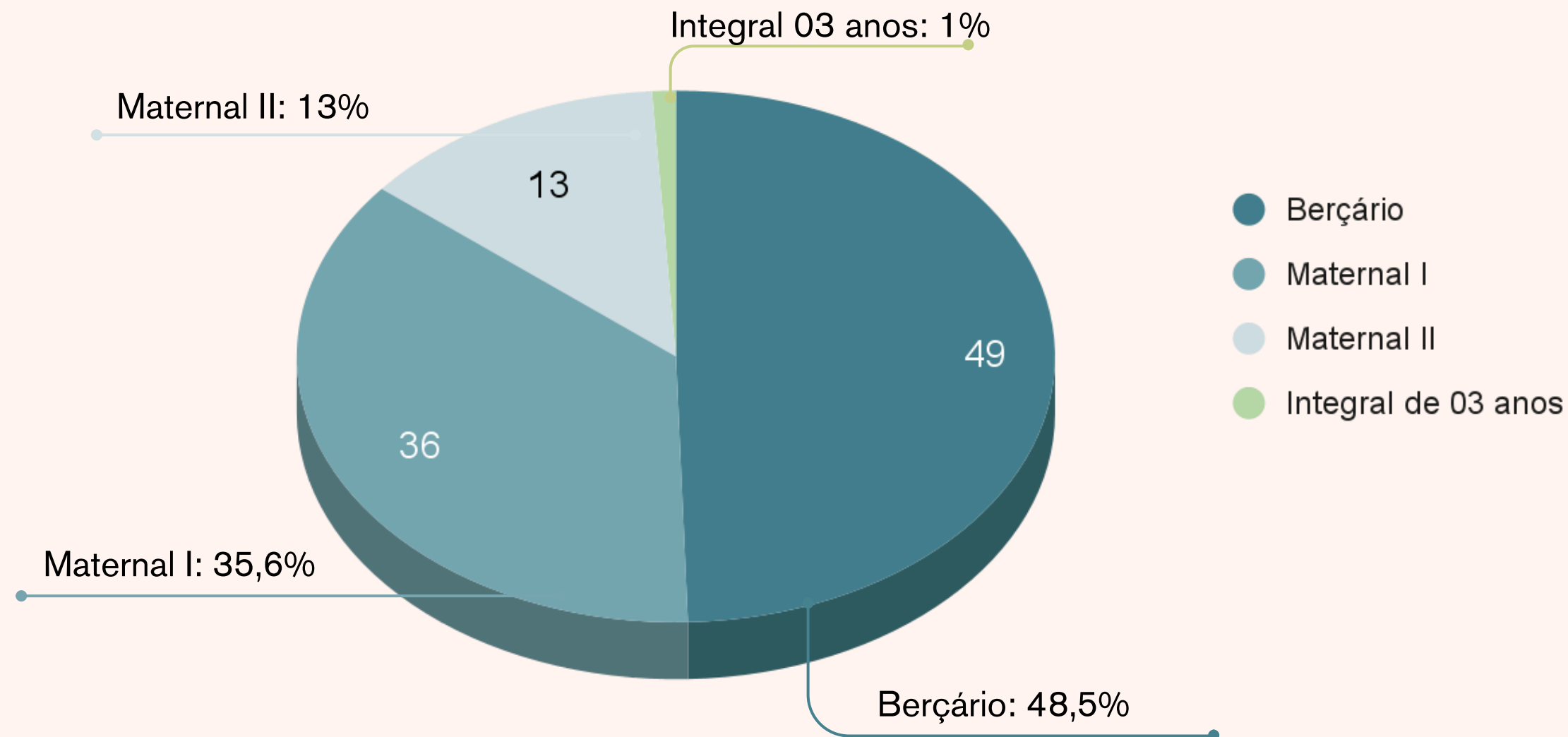
Fonte: MPRN - Procedimento nº 31.23.2024.0000050/2025-03 em curso na 04ª promotoria.



DEMANDA NÃO ATENDIDA (CRECHE) - DEZEMBRO DE 2025

Gráfico 13 - Demanda não atendida (Creche) - Dezembro de 2025

Fonte: MPRN - Procedimento nº 31.23.2024.0000050/2025-03 em curso na 04ª promotoria-Mossoró/RN



Demanda não atendida (Creche)

101 REGISTROS

98,1%



Concentração de demandas no Berçário

DEMANDA NÃO ATENDIDA (PRÉ-ESCOLA) - DEZEMBRO DE 2025

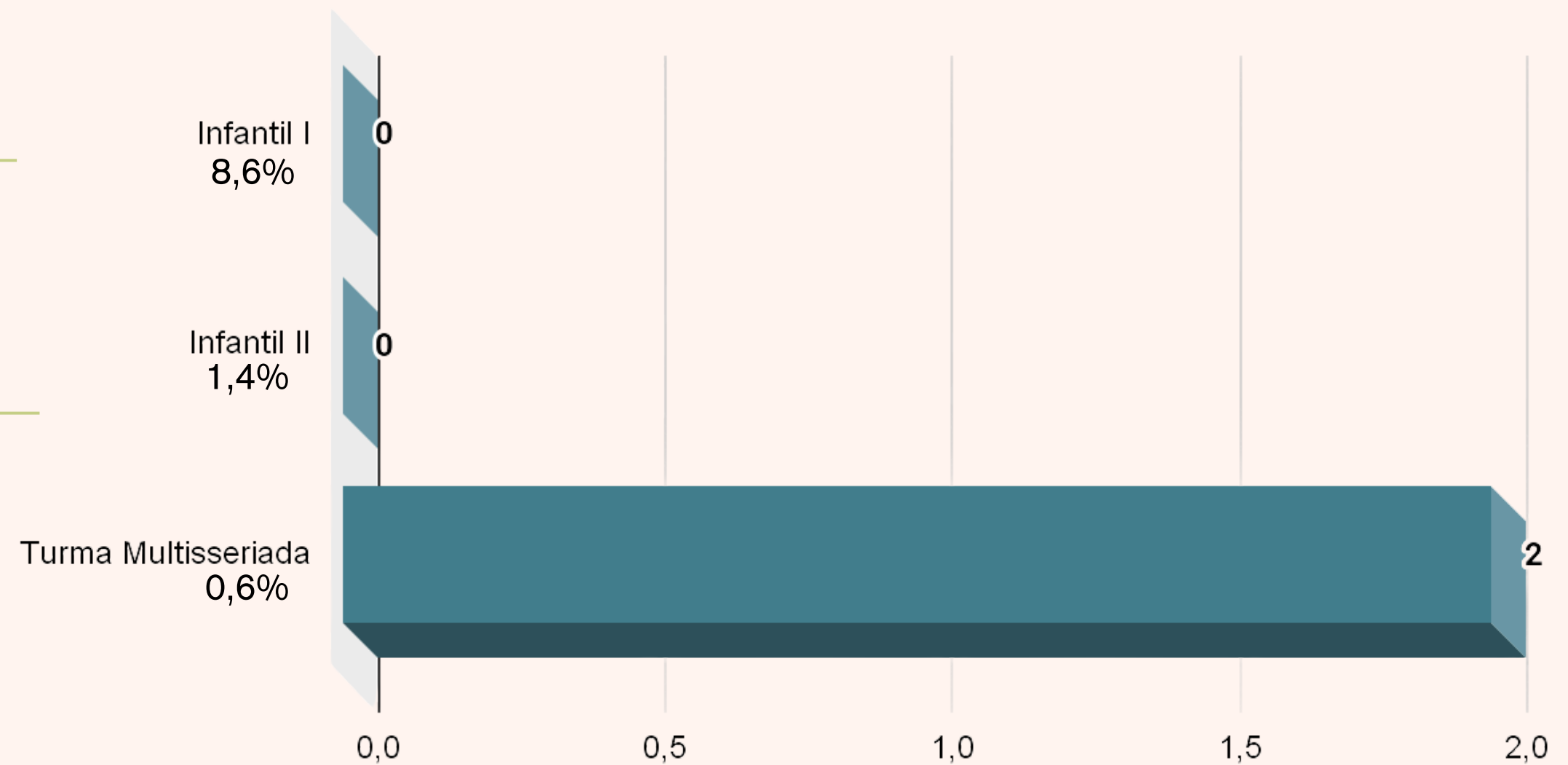
Gráfico 14 - Demanda não atendida (Pré-escola) - Dezembro de 2025

Fonte: MPRN - Procedimento nº 31.23.2024.0000050/2025-03 em curso na 04ª promotoria-Mossoró/RN

Demanda não atendida (Pré-escola)

02 REGISTROS

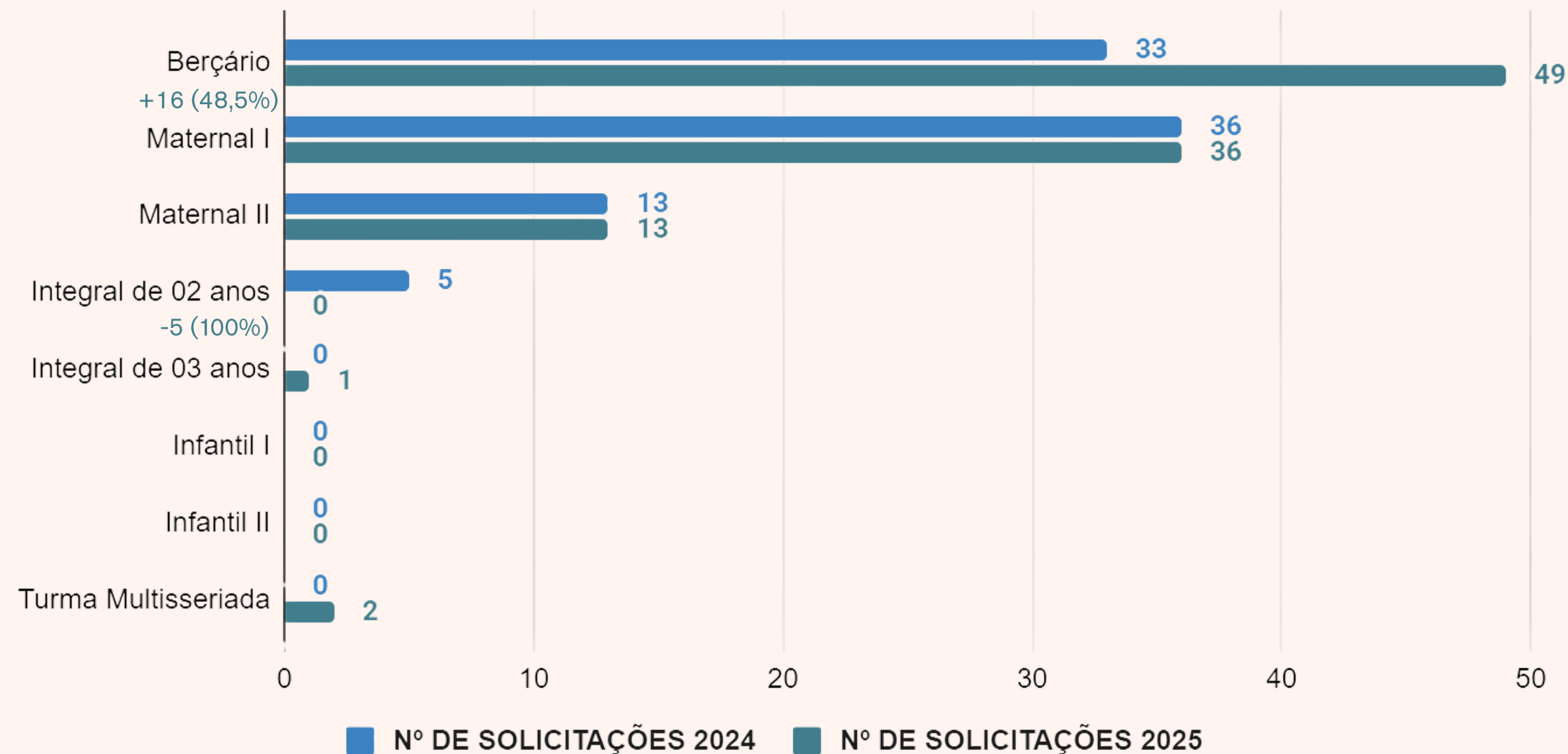
1,9%



COMPARATIVO DAS SOLICITAÇÕES DE VAGAS POR ETAPA DE ENSINO NOS ANOS DE 2024 E 2025

Gráfico 15 - Comparativo das solicitações de vagas por etapa da Educação Infantil - 2024 e 2025

Fonte: MPRN - Procedimento nº 31.23.2024.0000050/2025-03 em curso na 04ª promotoria.



3. Análise comparativa entre as bases de dados: SME e dados oriundos do Procedimento em curso da 04ª promotoria

- A presente seção realiza análise comparativa entre as bases de dados, com o objetivo de aprofundar a compreensão da demanda não atendida na Educação Infantil.
- Para tanto, foram confrontados os dados oficiais da Secretaria Municipal de Educação com as informações prestadas diretamente pelas unidades escolares.
- A análise permite identificar convergências, divergências e possíveis inconsistências nos registros, contribuindo para o aprimoramento do diagnóstico da demanda por vagas no município.

COMPARATIVO DA DEMANDA NÃO ATENDIDA SEGUNDO FONTE DE INFORMAÇÃO NOS ANOS DE 2024 E 2025

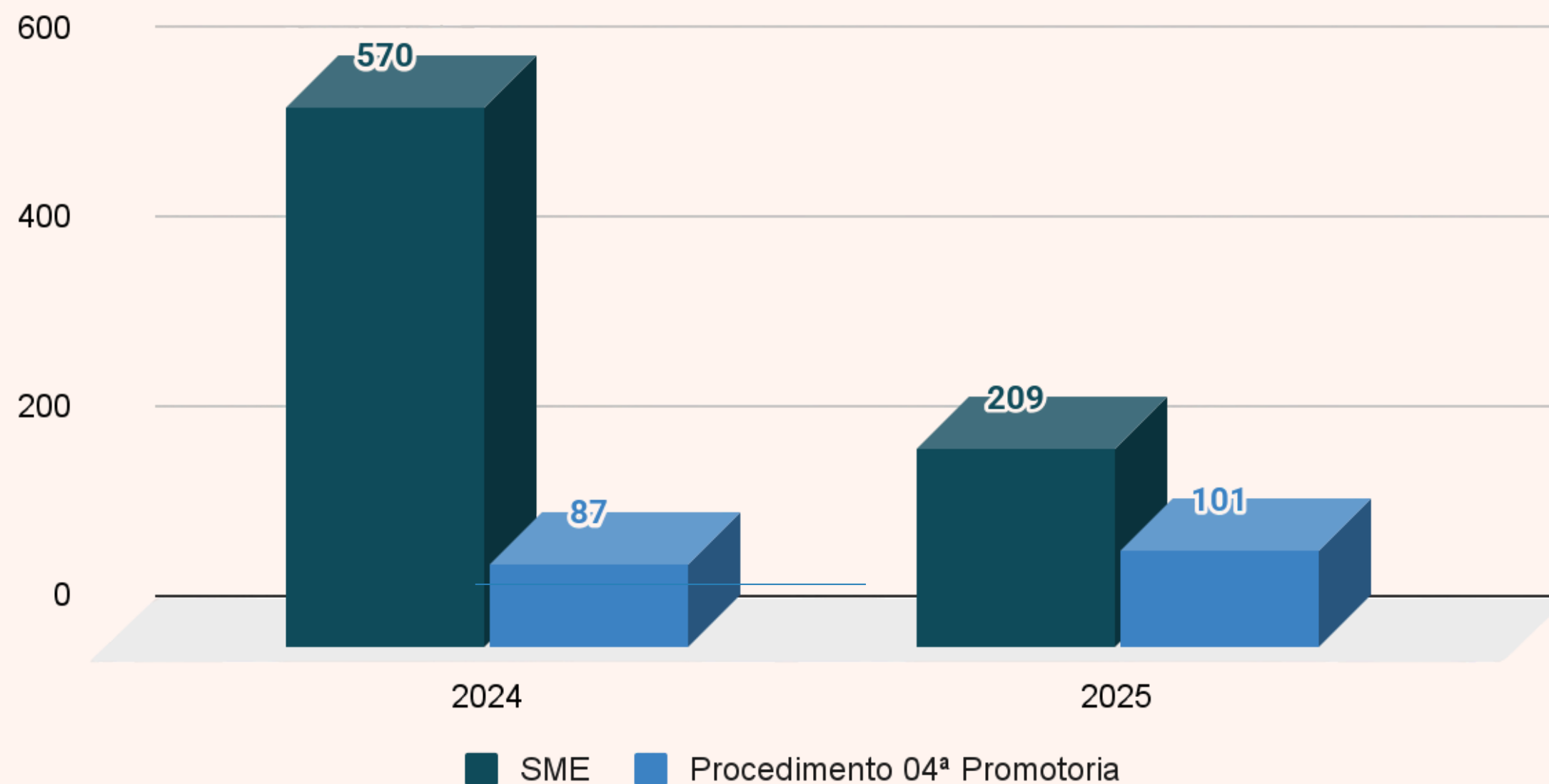
Gráfico 16 - Comparativo da demanda não atendida segundo fonte de informação (Dados SME x Dados do Procedimento em curso na 4ª

2024

DISCREPÂNCIA DE

483 REGISTROS

84,7%



2025

DISCREPÂNCIA DE

108 REGISTROS

51,7%

ACESSO ÀS INFORMAÇÕES SOBRE A LISTA DE ESPERA

Informou

57,9%

Não informou

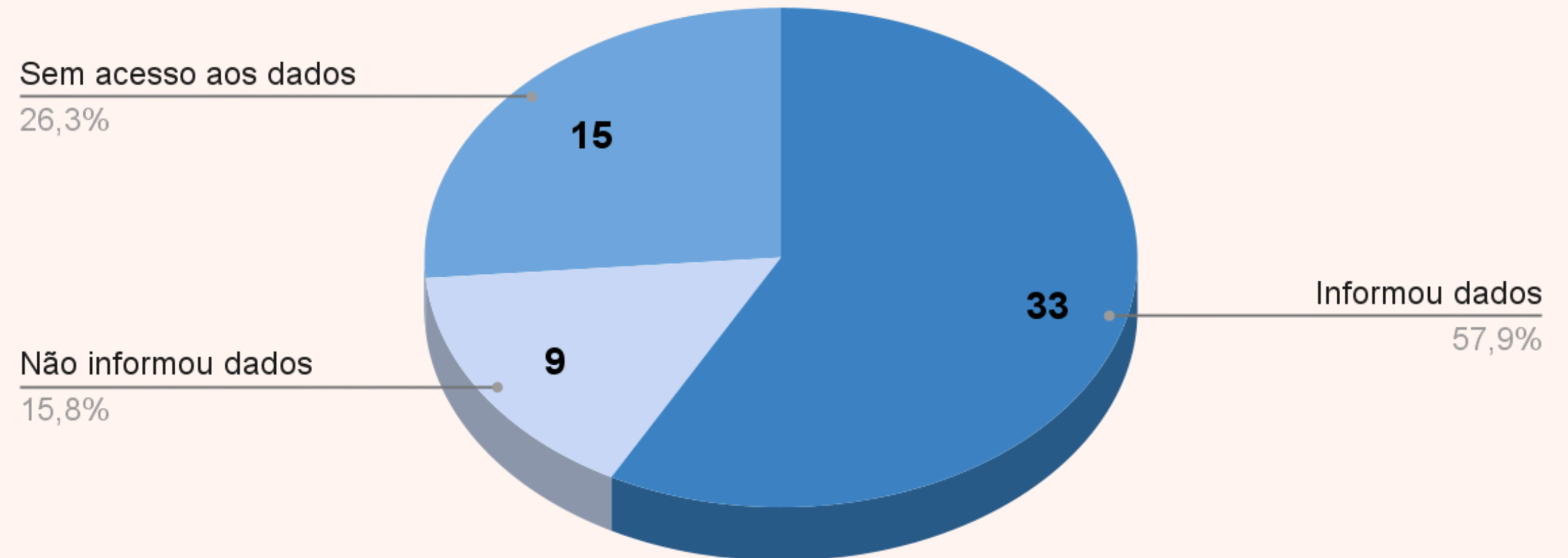
42,1%

Sem acesso

26,3%

Gráfico 17 - Situação do acesso às informações sobre a lista de espera nas unidades escolares de Mossoró/RN

Fonte: MPRN - Procedimento nº 31.23.2024.0000050/2025-03 em curso na 04ª promotoria.



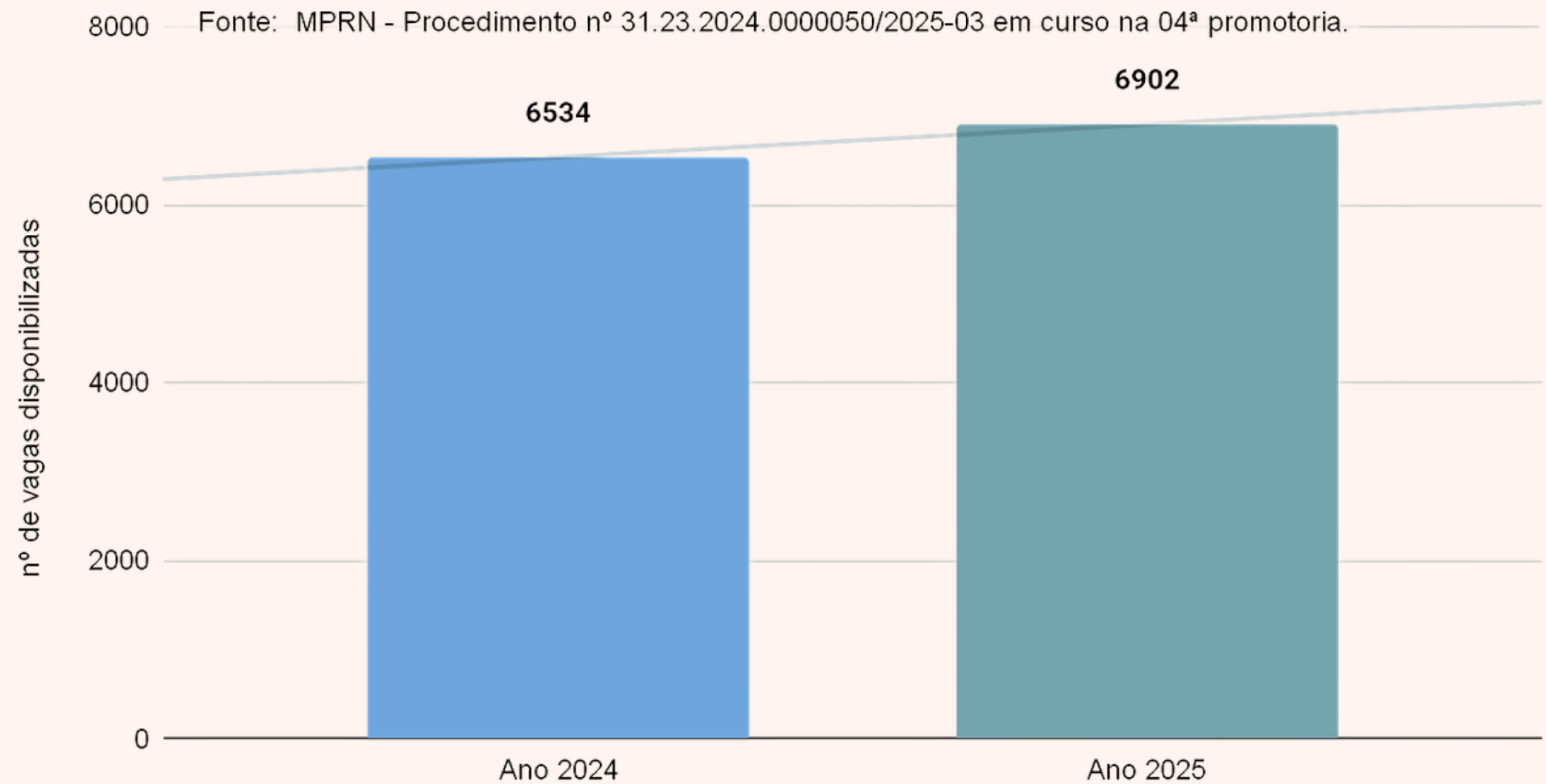
4. Análise da oferta de vagas na Educação Infantil da Rede Municipal de Ensino de Mossoró/RN nos anos de 2024 e 2025

- A presente seção realiza análise da oferta de vagas na Educação Infantil da Rede Municipal de Ensino de Mossoró/RN nos anos de 2024 e 2025.
- Para tanto, foram utilizados os dados oriundos do Procedimento Administrativo nº 31.23.2024.0000050/2025-03, em curso na 04ª Promotoria de Justiça, com dados coletados junto às unidades escolares em dezembro de 2025.
- A análise busca compreender a expansão da oferta de vagas na Educação Infantil, indicando as áreas de maior crescimento e permitindo verificar a aderência dessa ampliação à demanda identificada.

ANÁLISE DA OFERTA DE VAGAS NA EDUCAÇÃO INFANTIL NOS ANOS DE 2024 E 2025

Ampliação de vagas
368

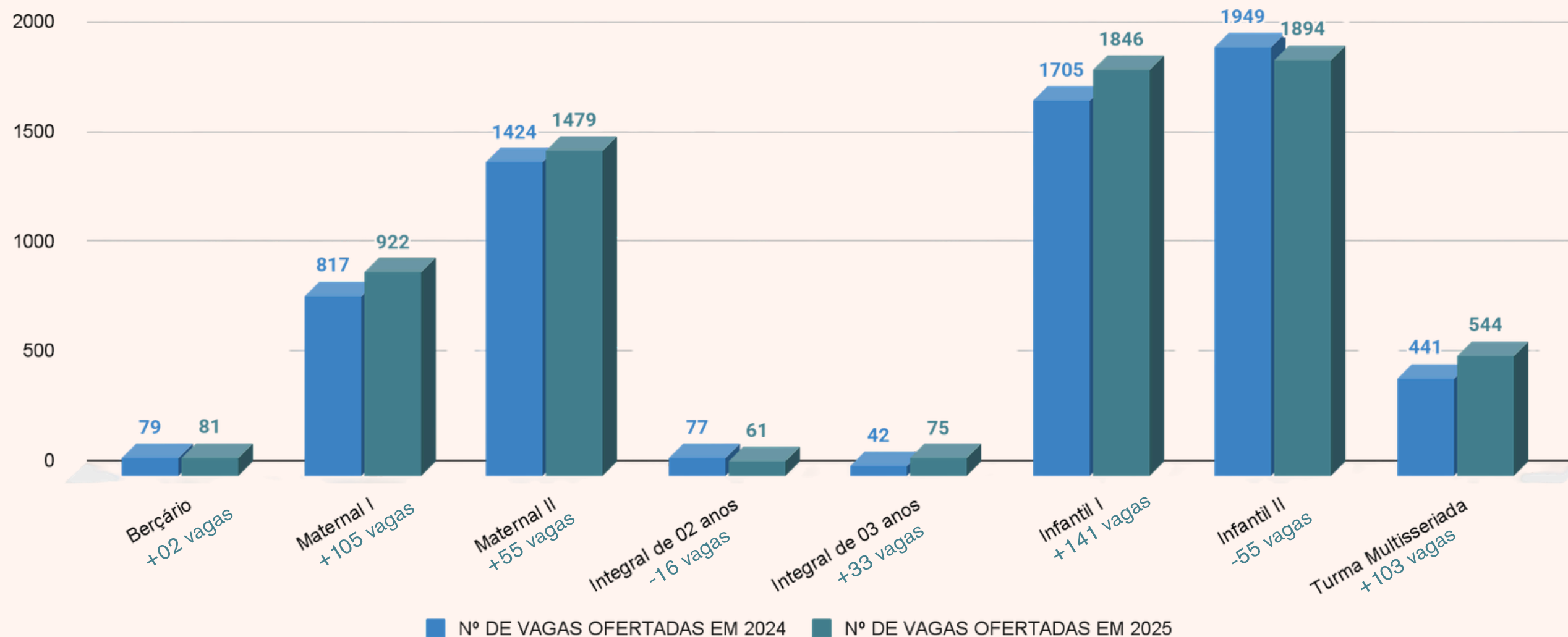
Gráfico 18 - Evolução da oferta total de vagas na Educação Infantil – 2024 e 2025



DISTRIBUIÇÃO DE VAGAS POR ETAPA DE ENSINO DA EDUCAÇÃO INFANTIL NOS ANOS 2024 E 2025

Gráfico 19 - Distribuição da oferta de vagas por etapa da Educação Infantil – 2024 e 2025

Fonte: MPRN - Procedimento nº 31.23.2024.0000050/2025-03 em curso na 04ª promotória.



Ampliação de vagas

179 CRECHE

189 PRÉ-ESCOLA

5. Ranking de unidades e bairros com maior número de solicitações de vagas para o Ensino Infantil

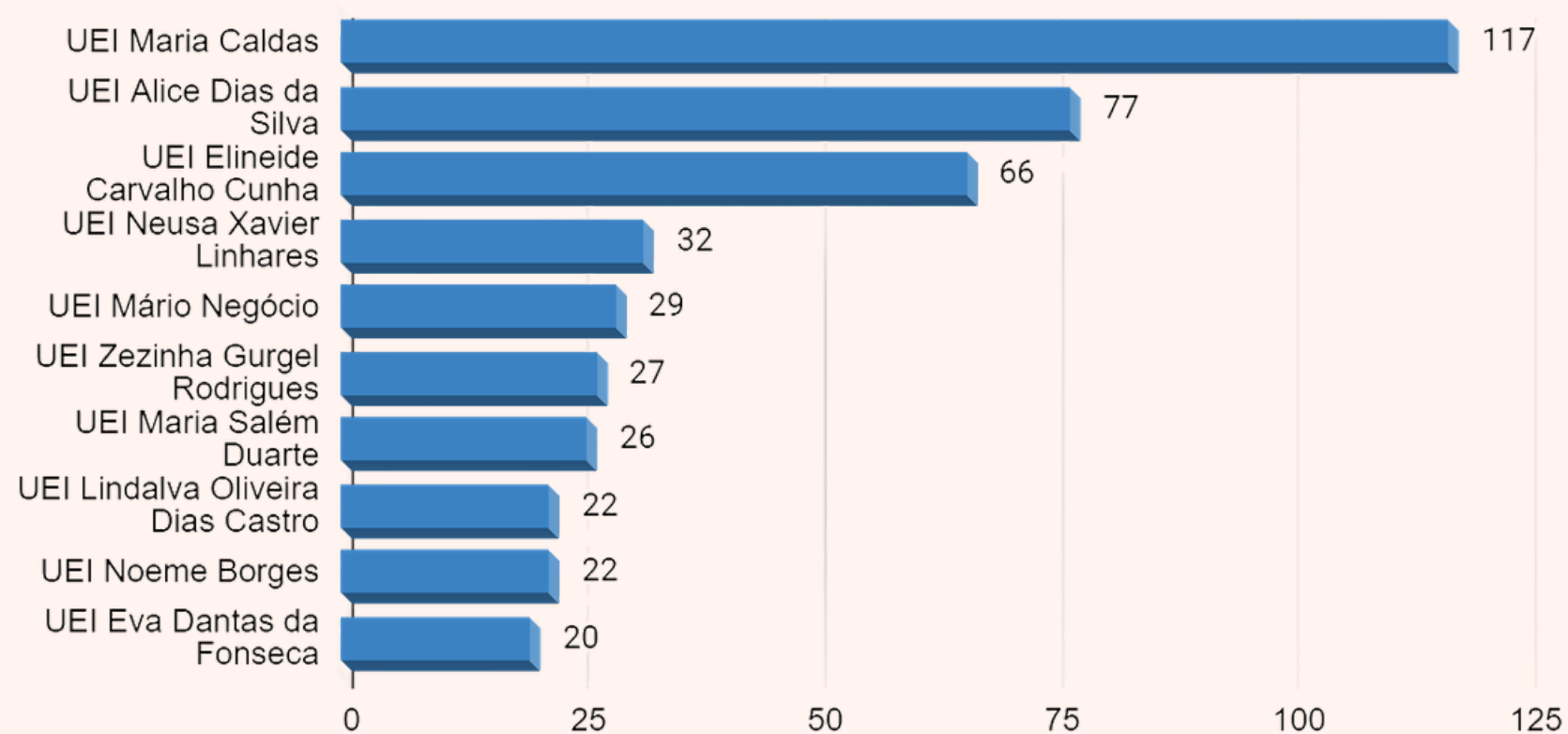
- A presente seção realiza a análise das unidades de ensino e dos bairros com maior número de solicitações de vagas na Educação Infantil.
- Para tanto, foram utilizados dados oficiais da Secretaria Municipal de Educação, bem como informações constantes em procedimento em curso na 4ª Promotoria de Justiça.
- A análise tem por objetivo identificar as unidades escolares com maior volume de demandas não atendidas, assim como os bairros com maior concentração de solicitações, nos anos de 2024 e 2025.

RANKING DAS UNIDADES COM MAIOR NÚMERO DE SOLICITAÇÕES (SME)

2024

Gráfico 20 - Classificação das unidades escolares com maior número de solicitações – Dados da Secretaria Municipal de Educação – 2024

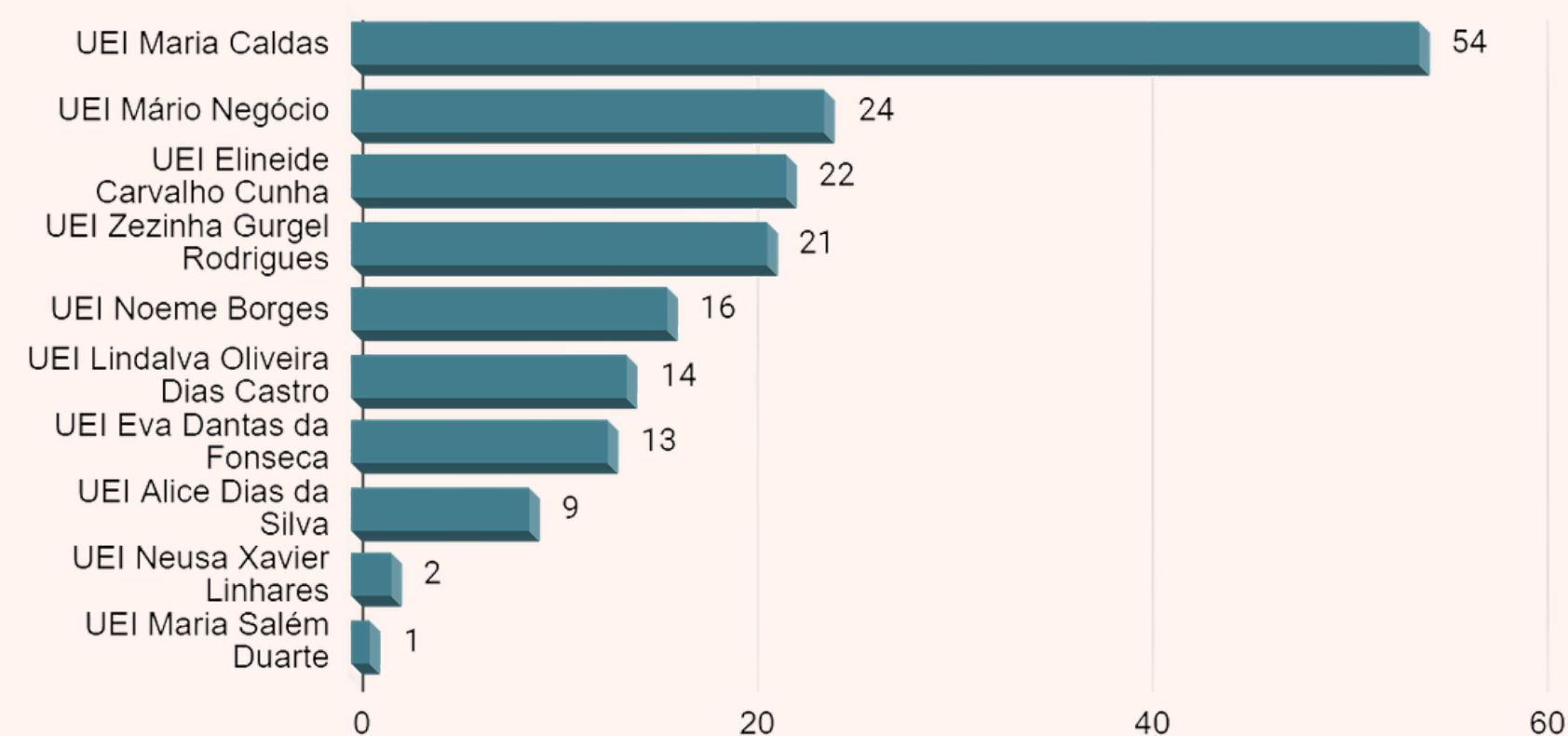
Fonte: Secretaria Municipal de Educação - Mossoró/RN - (abril 2024)



2025

Gráfico 21 - Classificação das unidades escolares com maior número de solicitações – Dados da Secretaria Municipal de Educação – 2025

Fonte: Secretaria Municipal de Educação - Mossoró/RN - (julho de 2025)

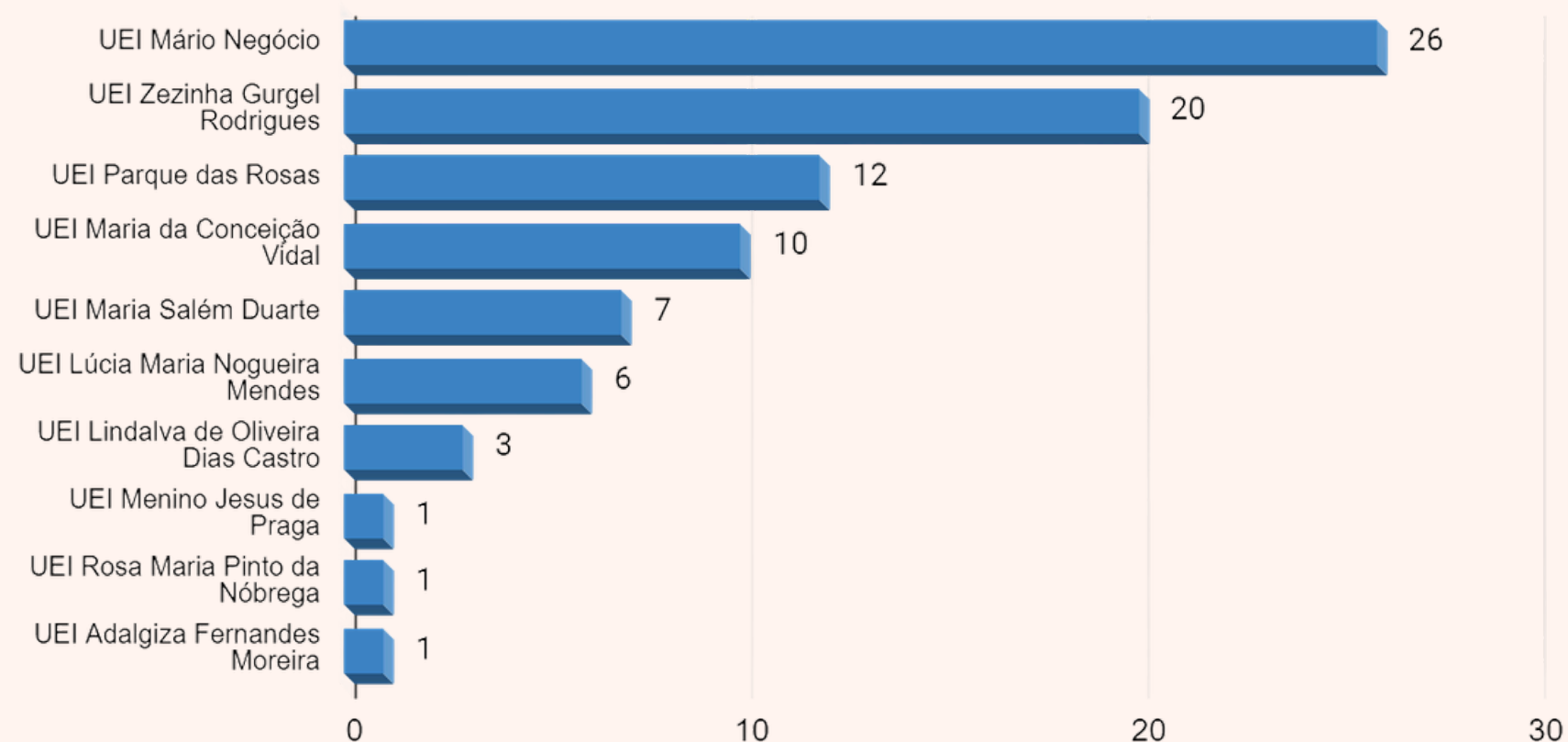


RANKING DAS UNIDADES COM MAIOR NÚMERO DE SOLICITAÇÕES (PROCEDIMENTO 04 PROMOTORIA)

2024

Gráfico 22 - Classificação das unidades escolares com maior número de solicitações – Dados da Secretaria Municipal de Educação – 2024

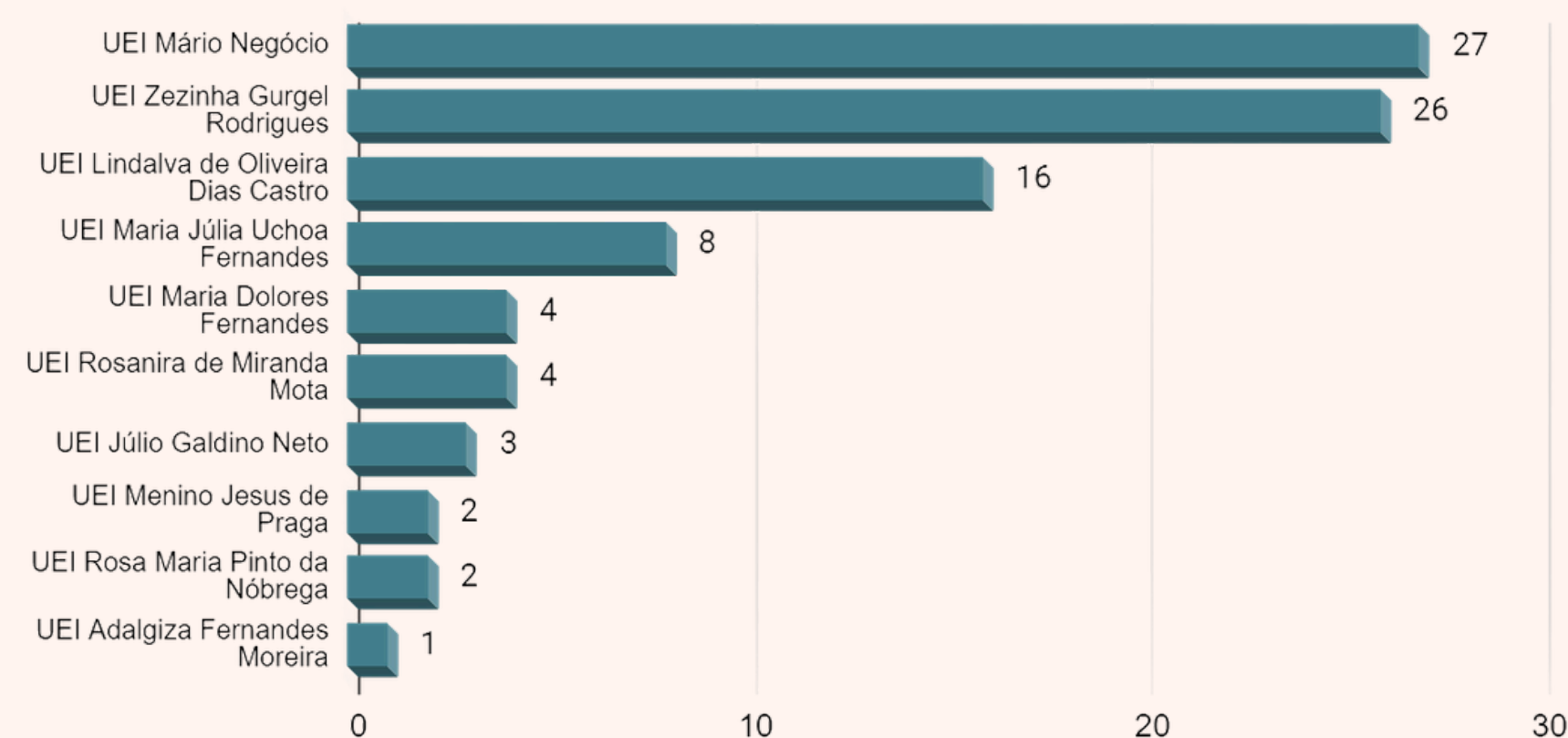
Fonte: MPRN - Procedimento nº 31.23.2024.0000050/2025-03 em curso na 04ª promotoria.



2025

Gráfico 23 - Classificação das unidades escolares com maior número de solicitações – Dados da Secretaria Municipal de Educação – 2025

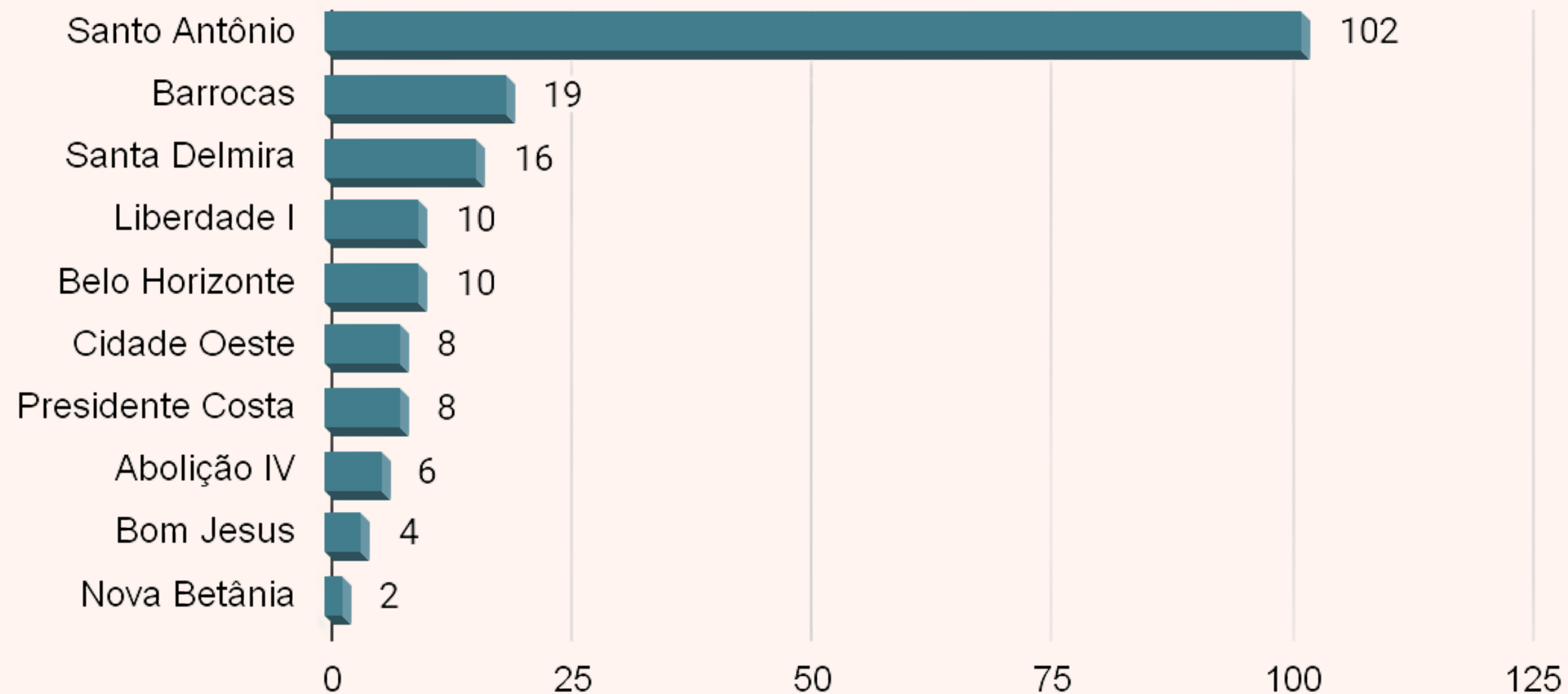
Fonte: MPRN - Procedimento nº 31.23.2024.0000050/2025-03 em curso na 04ª promotoria.



RANKING DAS BAIRROS COM MAIOR NÚMERO DE SOLICITAÇÕES POR VAGAS NA REDE MUNICIPAL DE ENSINO

Gráfico 29 - Ranking dos bairros com maior quantidade de solicitações (2024-2025)

Fonte: MPRN - Procedimento nº 31.23.2024.0000050/2025-03 em curso na 04ª promotoria.



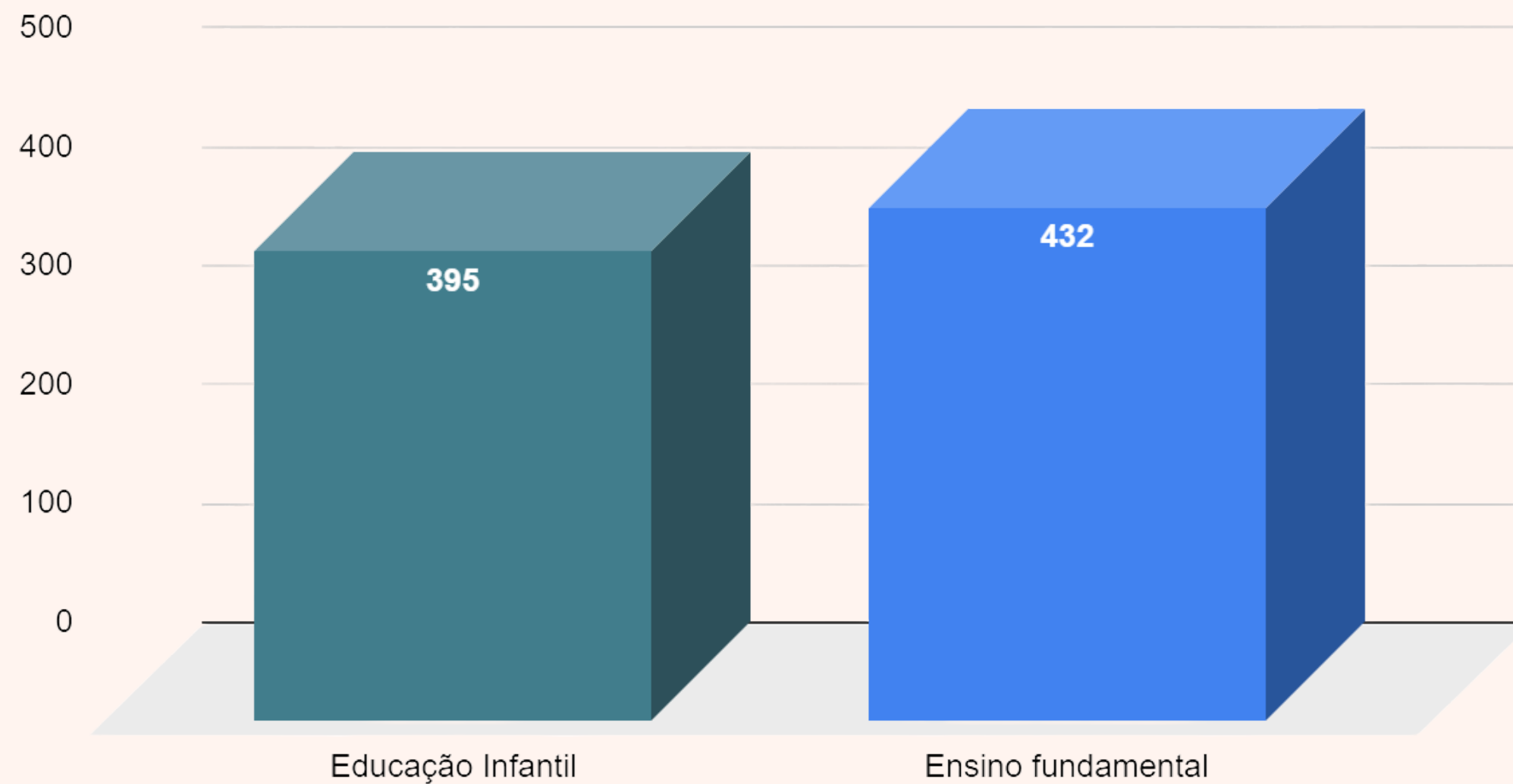
6. Análise parcial da Lista de Espera do ano letivo de 2026

- A presente seção tem por objetivo apresentar um panorama geral da demanda não atendida na Educação Infantil no município de Mossoró/RN, durante o primeiro trimestre de 2026.
- Para tanto, foram analisados os dados da Lista de Espera referente ao ano letivo de 2026, disponibilizados na plataforma SigEduc.
- O exame contempla tanto o panorama geral quanto a distribuição da demanda por etapas de ensino.

DEMANDA NÃO ATENDIDA NO ANO DE 2026

Gráfico 24 - Demanda não atendida em 2026

Fonte: Lista de Espera do ano letivo de 2026 (SigEduc) - 06/04/2026



827 SOLICITAÇÕES

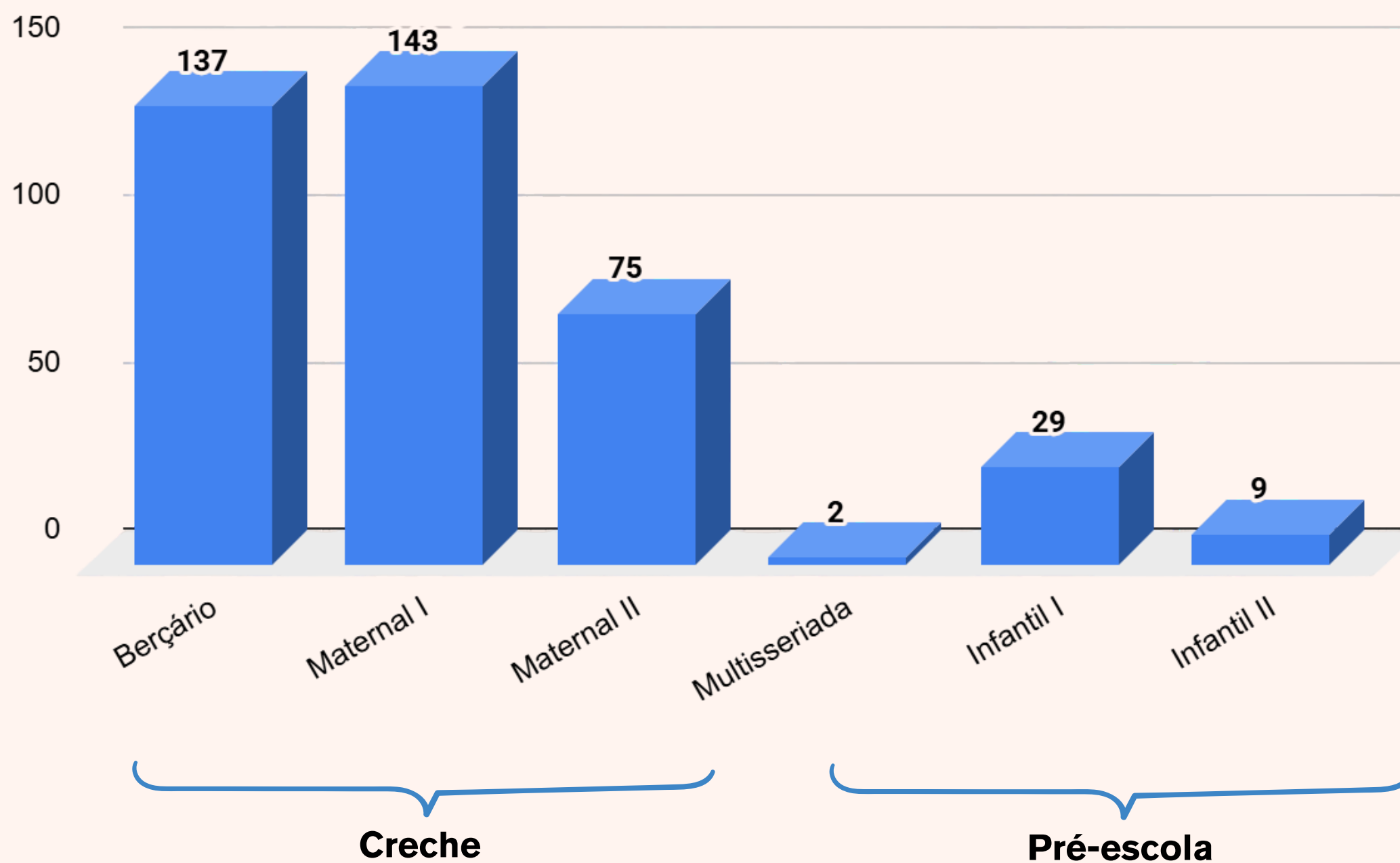
47,7%

Correspondem à solicitações da Educação Infantil

DEMANDA NÃO ATENDIDA POR ETAPA DE ENSINO - DADOS DA LISTA DE ESPERA DE 2026 (ABRIL/2026)

Gráfico 25 - Demanda não atendida por etapa da Educação Infantil - Abril de 2026

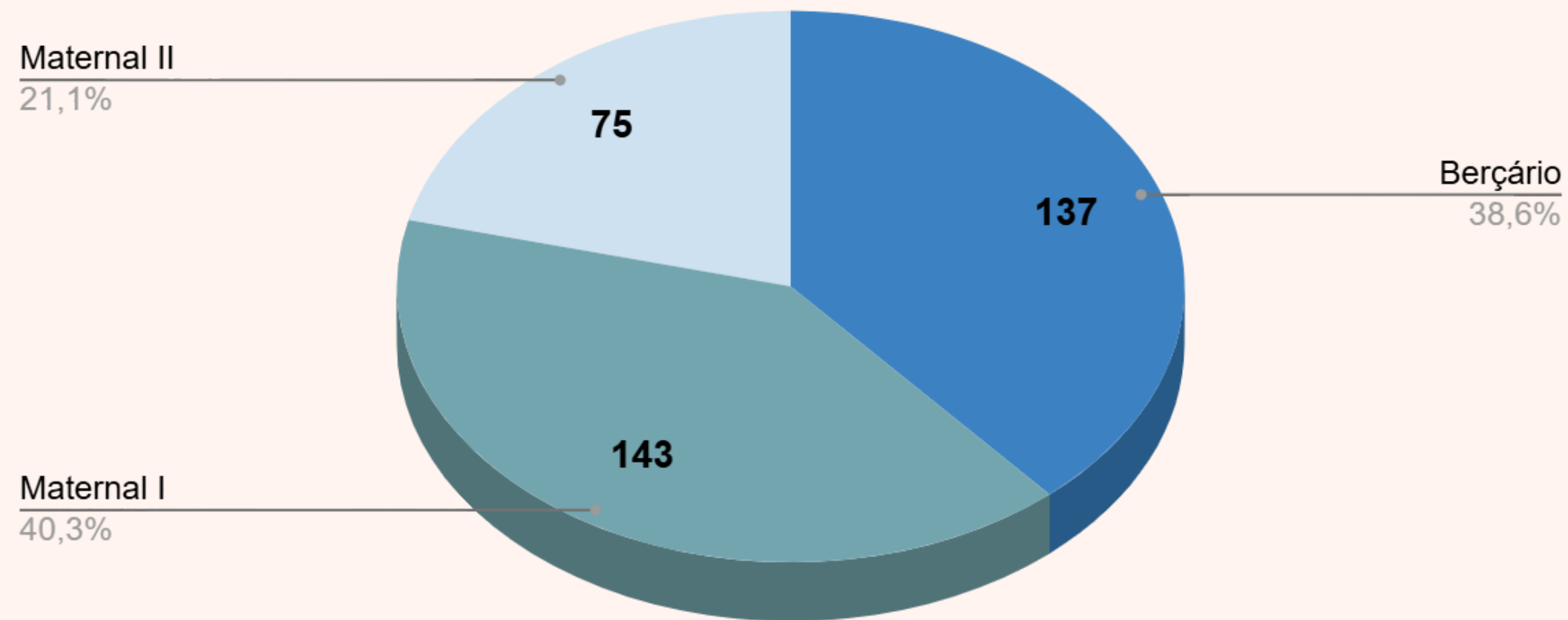
Fonte: Lista de Espera do ano letivo de 2026 (SigEduc)



DEMANDA NÃO ATENDIDA NA CRECHE - DADOS DA LISTA DE ESPERA (ABRIL/2026)

Gráfico 26 - Demanda não atendida (Creche) - Abril de 2026

Fonte: Lista de Espera do ano letivo de 2026 (SigEduc)



Demanda não atendida
(Creche)

355 REGISTROS

89,8%



Concentração de demandas no Maternal I

DEMANDA NÃO ATENDIDA NA PRÉ-ESCOLA - DADOS DA LISTA DE ESPERA (ABRIL/2026)

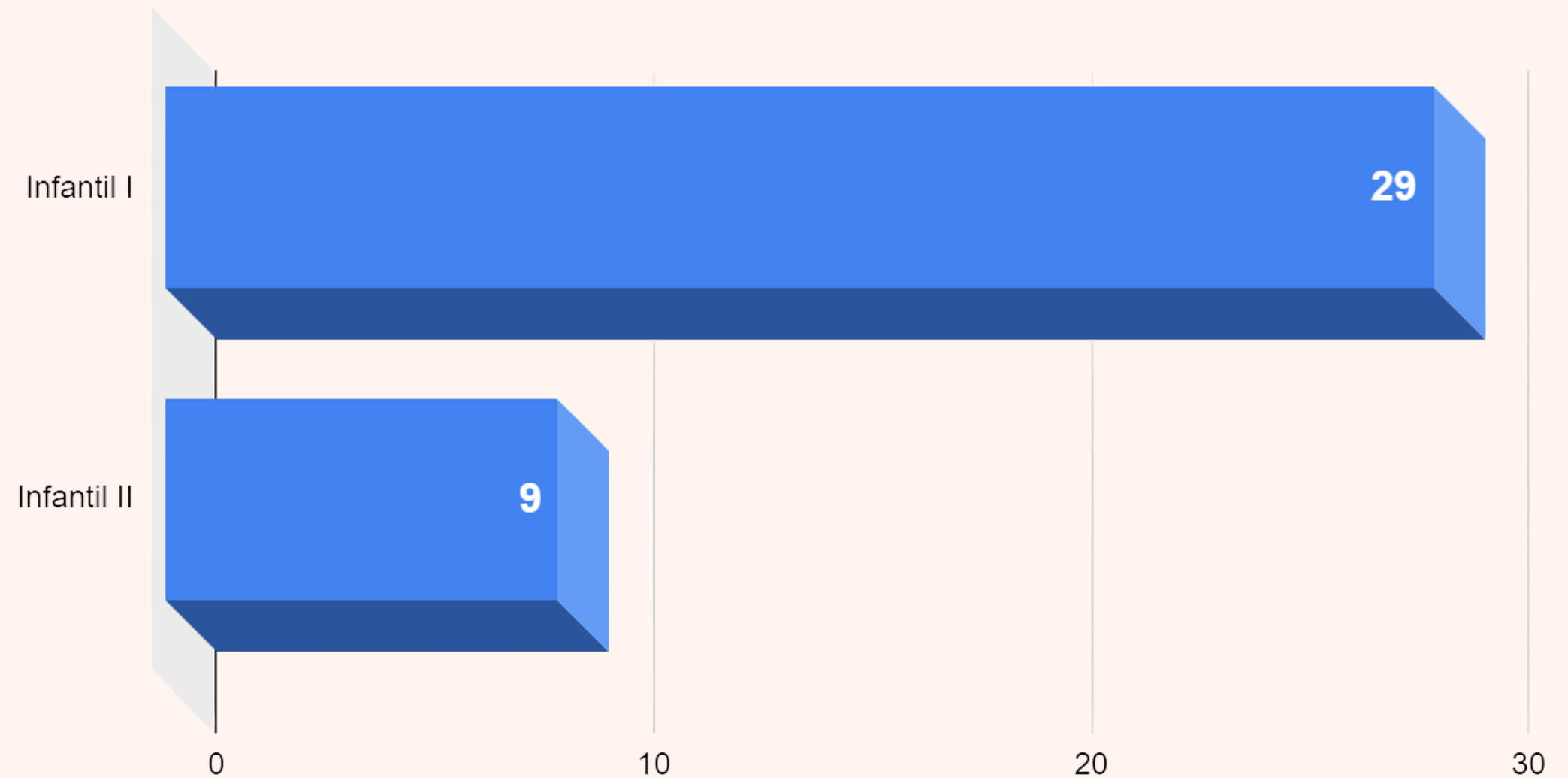
Gráfico 27 - Demanda não atendida (Pré-escola) - Abril de 2026

Fonte: Lista de Espera do ano letivo de 2026 (SigEduc)

Demanda não atendida (Pré-escola)

38 REGISTROS

9,6%

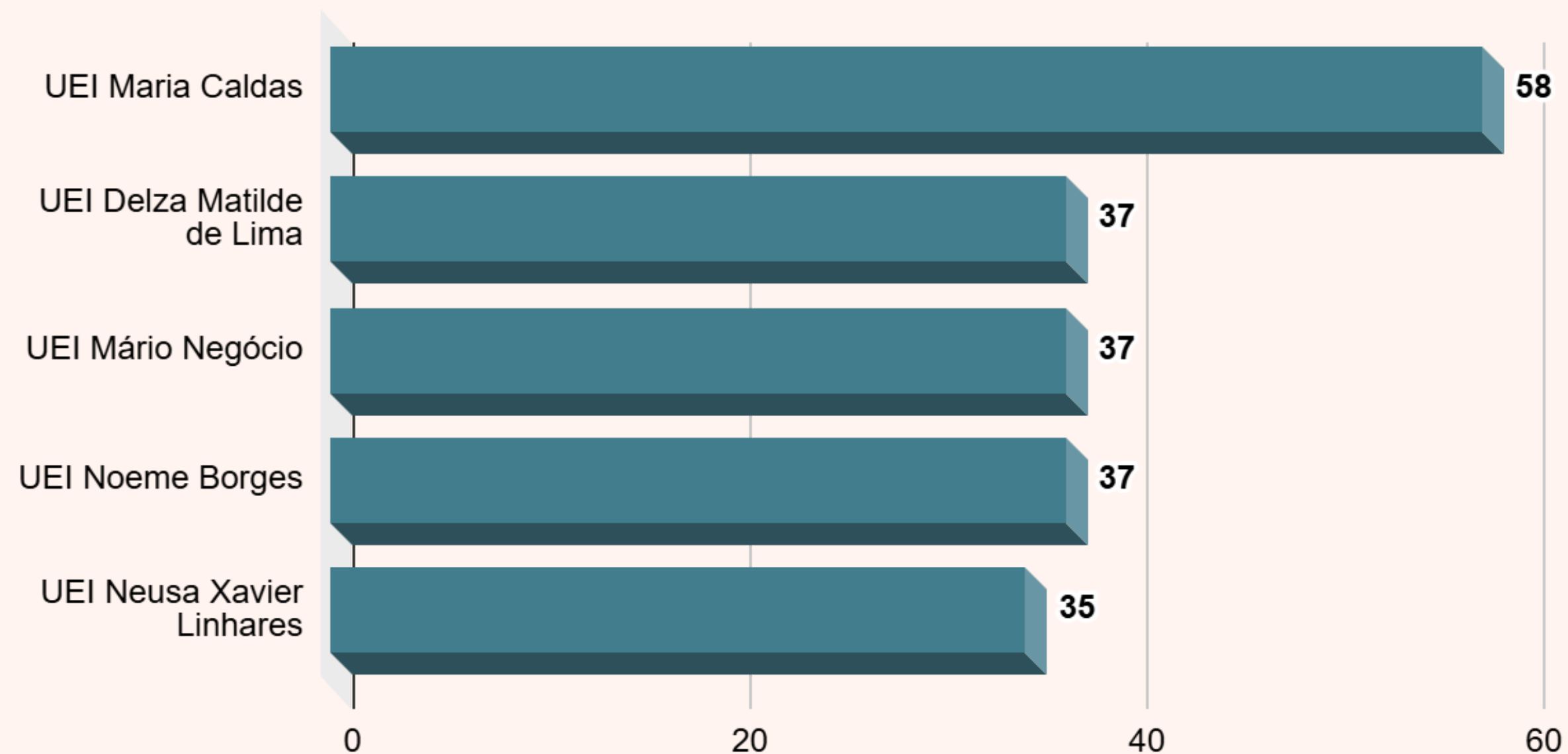


Concentração de demandas no Infantil I

RANKING DAS UNIDADES COM MAIOR NÚMERO DE SOLICITAÇÕES (LISTA DE ESPERA - ABRIL DE 2026)

Gráfico 28 - Classificação das unidades de ensino com maior número solicitações - Abril de 2026

Fonte: Lista de Espera do ano letivo de 2026 (SigEduc)



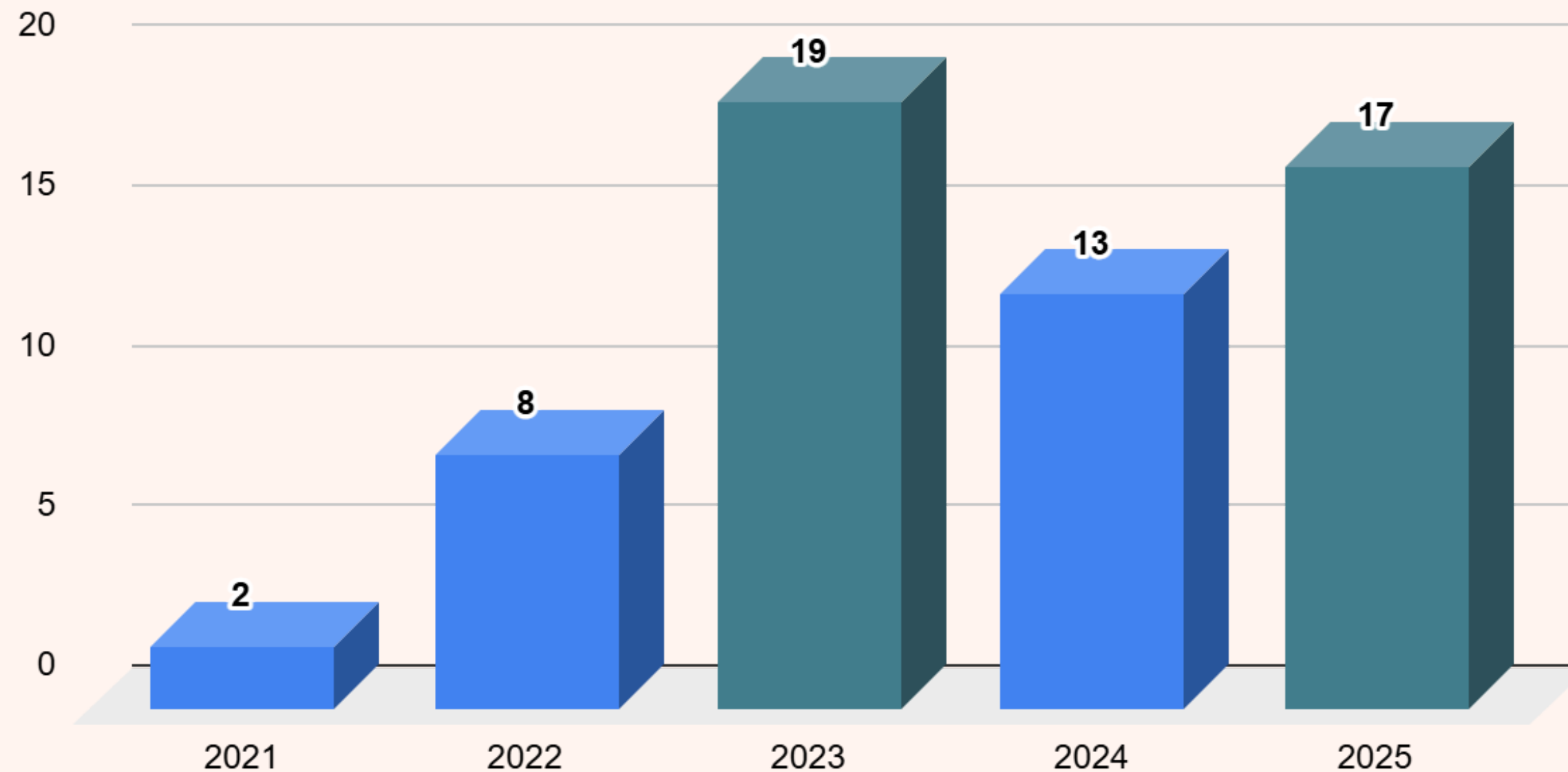
7. Análise do fluxo histórico de procedimentos instaurados na 4ª Promotoria por falta de vagas

- A presente seção tem por objetivo apresentar uma análise do fluxo histórico de procedimentos instaurados no âmbito da 4ª Promotoria de Justiça, nos últimos 5 anos, em razão de falta de vagas escolares;
- Para tanto, foram analisados os dados do acervo de procedimentos da 4ª Promotoria de Justiça, entre os anos **2021-2025**.
- A análise contempla o panorama geral de Notícias de Fato instauradas sobre a temática.

LINHA HISTÓRICA DE PROCEDIMENTOS INSTAURADOS NA 4ª PROMOTORIA POR FALTA DE VAGAS (2021-2025)

Gráfico 29 - Linha histórica de procedimentos instaurados na 4ª Promotoria por falta de vagas (2021-2025)

Fonte: Acervo de procedimentos da 4ª Promotoria de Justiça



DOCUMENTOS TÉCNICOS E REFERÊNCIAS

1. MINISTÉRIO PÚBLICO DO RIO GRANDE DO NORTE. 04^a Promotoria de Justiça de Mossoró. Relatório Técnico n° 001/2026. Mossoró, 2026.
2. MINISTÉRIO PÚBLICO DO ESTADO DO RIO GRANDE DO NORTE. Procedimento Administrativo de Acompanhamento de Políticas Públicas n° 31.23.2024.0000050/2025-03, em trâmite na 01^a Promotoria de Justiça de Mossoró, 2026.
3. SECRETARIA MUNICIPAL DE EDUCAÇÃO DE MOSSORÓ. Lista de Espera da Educação Referente ao ano de 2024. Mossoró, abril de 2024. Dados administrativos.
4. SECRETARIA MUNICIPAL DE EDUCAÇÃO DE MOSSORÓ. Lista de crianças não matriculadas na Rede Municipal em 2025. Mossoró, julho de 2025. Dados administrativos.
5. SECRETARIA MUNICIPAL DE EDUCAÇÃO DE MOSSORÓ. Lista de Espera do ano letivo de 2026. Disponível em: <https://mossoro-rn.portalsigeduc.com.br/app/public/home.jsf>. Acesso em: 06 abr. 2026.
6. MINISTÉRIO PÚBLICO DO ESTADO DO RIO GRANDE DO NORTE. Acervo de procedimentos extrajudiciais da 4^a Promotoria de Justiça. Disponível em: <https://emp.mprn.mp.br/procedimentos>. Acesso em: Mar. 2026.



MPRN

**MINISTÉRIO PÚBLICO
DO RIO GRANDE DO NORTE**